

NETATMO

Une marque de  **legrand**[®]

Votre maison plus intelligente,
tout simplement



NETATMO pro

Devenez l'expert de
la maison intelligente

NETATMO

pro

Devenez l'expert de la maison intelligente



UNE GAMME DE PRODUIT INNOVANTE

Démarquez-vous et élargissez votre périmètre avec des produits intelligents, simples à utiliser et à installer.



GARANTIE PRO 4 ANS

Rassurez vos clients avec la garantie PRO 4 ans réservée aux produits de la gamme PRO de Netatmo.



PROFITEZ D'UNE EXPERTISE RECONNUE

Netatmo est reconnu comme expert de la Maison Intelligente et collabore étroitement avec les leaders de l'industrie, comme Legrand, Vaillant, Velux et Muller.



DE NOUVEAUX CLIENTS

Devenez un installateur Netatmo PRO certifié et soyez référencé sur le moteur de recherche Netatmo PRO sur netatmo.com.



UNE ASSISTANCE PRO

Une assistance par téléphone ou par chat avec un support technique qui vous conseille et vous assiste en avant-vente et en après-vente.

NETATMO

BY
STARCK®

Chauffage intelligent

Vos clients économisent de l'énergie
sans renoncer à leur confort, tout simplement



Testez l'application
de démonstration :



Une solution pour chaque habitation

POUR LES CHAUDIÈRES OU POMPES À CHALEUR INDIVIDUELLES :



Thermostat Intelligent



> Pour plus de détails sur ce produit, merci de consulter les pages 6 à 9.



Tête Thermostatique
Intelligente Additionnelle

> Pour plus de détails sur ce produit, merci de consulter les pages 14 à 17.

POUR LE CHAUFFAGE COLLECTIF OU DE VILLE :



Têtes Thermostatiques Intelligentes
- Pack pour chauffage collectif

> Pour plus de détails sur ce produit, merci de consulter les pages 10 à 13.



Tête Thermostatique
Intelligente Additionnelle

> Pour plus de détails sur ce produit, merci de consulter les pages 14 à 17.

La solution pour les chaudières ou pompes à chaleur individuelles:

NETATMO

BY
STARCK®



Thermostat Intelligent

Vos clients économisent de l'énergie sans renoncer à leur confort, tout simplement

Réf. NTH-PRO



Avantages pour vous

AUCUNE CONNAISSANCE EN INFORMATIQUE N'EST NECESSAIRE

Téléchargez simplement l'application Netatmo Energy et saisissez le mot de passe Wi-Fi du client. Aucune compétence informatique n'est nécessaire.

COMPATIBILITÉ MAXIMALE

Le Thermostat intelligent est compatible avec plus de 1500 chaudières et pompes à chaleur.

INSTALLATION FACILE EN 20 MINUTES

Aussi simple que l'installation d'un thermostat traditionnel. Choisissez l'installation sans fil ou filaire au dernier moment.

POSSIBILITÉ D'EXTENSION AVEC LES TÊTES THERMOSTATIQUES INTELLIGENTES ADDITIONNELLES

Proposez à vos clients une solution de chauffage complète avec les Têtes Thermostatiques Intelligentes Additionnelles, pour un contrôle individuel de chaque pièce.

Avantages pour votre client

ENCORE PLUS D'ECONOMIES D'ENERGIE POUR VOS CLIENTS

Avec le planning quotidien préprogrammé, facilement modifiable par le client.

UN CHAUFFAGE INTELLIGENT POUR PLUS DE CONFORT CHEZ SOI

Le Thermostat Intelligent prend en compte l'isolation de la maison de votre client et la température extérieure pour anticiper le démarrage du chauffage.

CONTROLE A DISTANCE DU CHAUFFAGE

Vos clients contrôlent leur chauffage à distance depuis leur smartphone, tablette, ordinateur ou directement sur le Thermostat.

PLANNING FACILE ET AUTOMATIQUE

Le Thermostat Intelligent utilise les réponses aux 5 questions posées au client sur ses habitudes de vie (heure du lever, départ de la maison, température de confort, etc...).

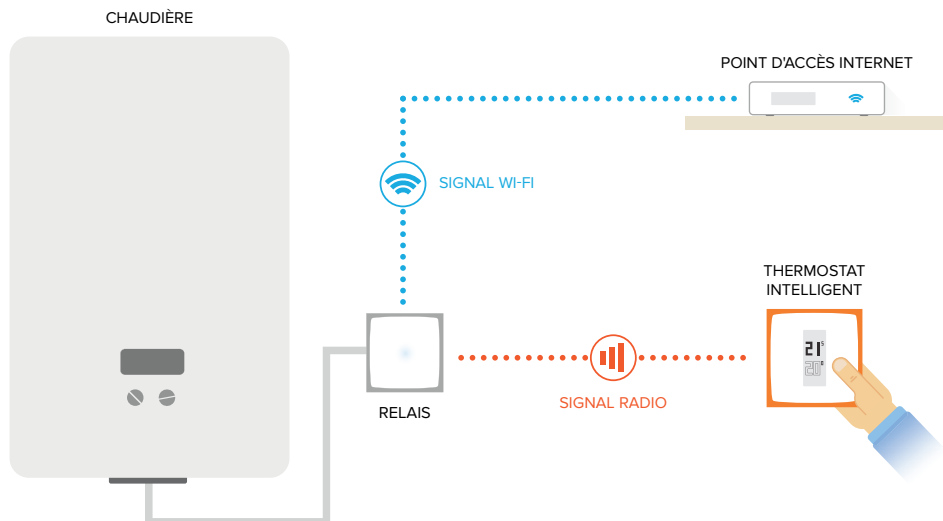
Comment cela fonctionne-t-il ?

Le Thermostat Intelligent est compatible avec plus de 1500 chaudières et pompes à chaleur.

Le Thermostat Netatmo se connecte en radio-fréquence au Relais du Thermostat. Le Relais Netatmo se connecte en Wi-Fi à internet et assure le contrôle à distance depuis l'application. Il remplace la majorité des thermostats muraux et sans fil. Vous pouvez également l'installer en tant que nouveau thermostat pour contrôler la chaudière.

Exemple d'une installation sans fil :

(fonctionne aussi avec l'installation d'un Thermostat filaire Netatmo)



Vérifiez la compatibilité de l'installation sur check.netatmo.com

Contenu du pack

- 1 Thermostat
- 1 Support mobile
- 1 Relais
- 1 Adaptateur chaudière
- 1 Adaptateur secteur
- 1 Platine murale
- 4 adhésifs couleur
- 3 piles AAA
- 4 Vis / chevilles



Caractéristiques

PLANNING

Définissez votre planning de chauffage hebdomadaire en répondant simplement à 5 questions. Vous pouvez créer autant de plannings que vous le souhaitez.

MULTI-ZONES

Si l'installation possède plusieurs circuits de chauffage, possibilité d'installer un Thermostat avec son Relais par zone (ex. : rez-de-chaussée et 1er étage). Gestion des différentes zones de chauffage depuis la même appli. La température est réglable directement sur le Thermostat.

MATÉRIAUX ET DESIGN

Dessiné par Starck.
Cube translucide en plexiglas. Forme intemporelle.
4 couleurs interchangeables fournies
Destiné à un usage intérieur uniquement.

ÉCRAN E-PAPER

Économe en énergie, autonomie prolongée, lisibilité optimale.

DIMENSIONS

Thermostat : 83 x 83 x 22 mm

CAPTEURS ET MESURES

Température (mesure) :
Plage de mesure : 0 °C à 50 °C
Précision : ± 0,1°C
Température (consigne) :
Plage de réglage : 5 °C à 30 °C
Incément : 0,5 °C
Unité : °C

ALIMENTATION ET PILES

Thermostat : 3 piles AAA (2 ans d'autonomie)
Relais : 220/240 V

INSTALLATION ET COMPATIBILITÉ

Compatible avec les chaudières au gaz, fioul, bois et pompes à chaleur.
Remplace les thermostats filaires et sans fil.

APPLICATION GRATUITE

Sans abonnement.
Application disponible sur l'App Store et Google Play.
Accès gratuit à votre tableau de bord personnel en ligne.
Accessible depuis plusieurs appareils.



CARACTÉRISTIQUES TECHNIQUES

Thermostat à contact sec (ON/OFF).
Courant de commutation : max. 4 A.
Tension de commutation : max. 250 VAC.
Puissance de commutation : max. 120 VA (4 A sous 30 V, 1 A sous 110 V/120 V ou 0,5 A sous 220 V/240 V).
Facteur de puissance: $\cos \phi > 0,8$

COMPATIBLE AVEC IOS / ANDROID

iOS 9 minimum requis pour iPhone, iPad, iPod.
Android 4.2 minimum requis avec accès à Google Play.
PC & Mac à travers la Webapp.

CARACTÉRISTIQUES SANS -FIL

Entre le Relais et la box Internet : Wi-Fi 802.11 b/g/n (2.4GHz). Open/WEP/WPA/WPA2-personal (TKIP et AES). Entre le Thermostat et le Relais : radio longue portée (868 MHz)

La solution pour le chauffage collectif

NETATMO

BY
STARCK®



Têtes Thermostatiques Intelligentes - Pack pour chauffage collectif

Vos clients maîtrisent enfin la température
de leur logement en chauffage collectif

Réf. NVP-PRO



Avantages pour vous

AUCUNE CONNAISSANCE EN INFORMATIQUE N'EST NÉCESSAIRE

Téléchargez simplement l'application Netatmo Energy, saisissez le mot de passe Wi-Fi du client et sélectionnez les pièces où vous avez placé les Têtes Thermostatiques. Aucune compétence informatique n'est nécessaire.

COMPATIBILITÉ MAXIMALE

2x10 adaptateurs sont inclus dans le pack pour assurer une compatibilité maximale avec les corps de vannes thermostatiques existants chez vos clients.

INSTALLATION FACILE EN MOINS DE 10 MINUTES

Remplacez facilement les têtes thermostatiques existantes même lorsque les radiateurs chauffent en hiver.

POSSIBILITÉ D'EXTENSION AVEC LES TÊTES THERMOSTATIQUES INTELLIGENTES ADDITIONNELLES

Proposez à vos clients une solution de chauffage complète avec les têtes thermostatiques intelligentes additionnelles, pour contrôler d'avantage de pièces.

Avantages pour votre client

ENCORE PLUS D'ÉCONOMIES D'ÉNERGIE POUR VOS CLIENTS

Économies d'énergie grâce au planning de chauffage et à la Détection de Fenêtre Ouverte.

CONFORT PIÈCE PAR PIÈCE

Régulation intelligente : analyse l'environnement dans la pièce et ajuste le chauffage en fonction du niveau d'ensoleillement et de l'utilisation de la pièce.

CONTRÔLE À DISTANCE DU CHAUFFAGE

Vos clients contrôlent le chauffage pièce par pièce à distance, depuis leur smartphone, tablette, ordinateur ou manuellement sur les têtes thermostatiques intelligentes.

PLANNING FACILE ET AUTOMATIQUE

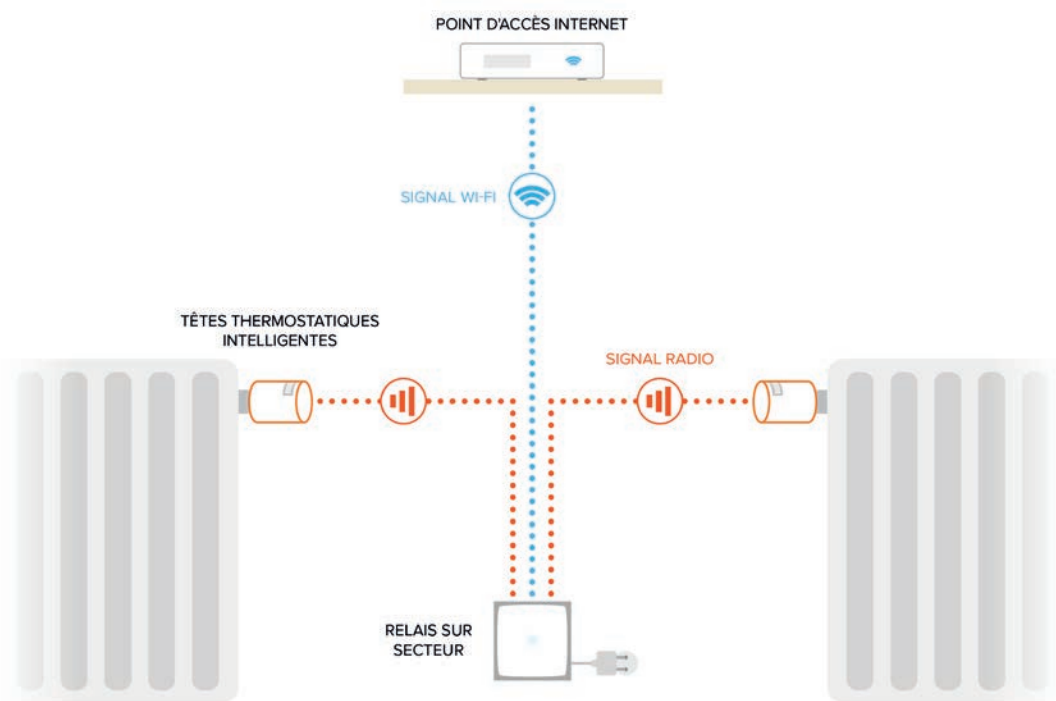
À partir des réponses à 5 questions, les Têtes Thermostatiques Intelligentes définissent un programme en fonction des habitudes de vie de votre client, pour ne chauffer sa maison que lorsque c'est utile

Comment cela fonctionne-t-il ?

Les Têtes Thermostatiques Intelligentes – Pack pour chauffage collectif convient aux appartements avec chauffage collectif ou de ville. Il se compose d'un Relais et de 2 Têtes Thermostatiques Intelligentes. Les Têtes Thermostatiques sont compatibles avec 90 % des radiateurs du marché, y compris Danfoss, Heimeier, Honeywell.

Les Têtes Thermostatiques Intelligentes ajustent le flux d'eau chaude provenant du circuit de chauffage de l'immeuble. Les Têtes Thermostatiques se connectent en radio-fréquence au Relais inclus dans le Pack pour chauffage collectif. Le Relais se connecte en Wi-Fi à internet et assure le contrôle à distance depuis l'application.

Exemple d'une installation en chauffage collectif, sans thermostat central :



Vérifiez la compatibilité de l'installation sur check.netatmo.com

Contenu du pack

2 Têtes Thermostatiques Intelligentes.
2 x 10 adaptateurs pour radiateurs (M30x1.5, M30x1.0, M28x1.5, Danfoss RAVL, Danfoss RA, Giacomini, Vaillant, Petinarolli, Danfoss RAV, Standard M28x1.0) qui conviennent à la majorité des radiateurs à eau chaude.
1 Relais.
1 adaptateur secteur pour le Relais.
2 x 4 adhésifs de couleur.
2 x 2 piles AA.



Caractéristiques

PLANNING

Planning hebdomadaire de chauffage défini en 5 questions.
Possibilité de créer autant de plannings que souhaité
Possibilité d'ajuster la température directement sur la Tête Thermostatique.

MULTI-ZONES

Ajustez votre niveau de confort pièce par pièce..

MATÉRIAUX ET DESIGN

Dessiné par Starck
Cylindres translucides en plexiglas.
4 couleurs interchangeables fournies.
Destinée à un usage intérieur uniquement.
Résiste à 95% d'humidité relative.

ÉCRAN E-PAPER

Économe en énergie, autonomie prolongée, lisibilité optimale.

DIMENSIONS

Tête Thermostatique : 80x58 mm.
Relais : 83 x 83 x 24 mm.

CAPTEURS ET MESURES

Température (mesure) :
Plage de mesure : 0 °C à 50 °C
Précision : ± 0,5°C
Température (consigne) :
Plage de réglage : 5 °C à 30 °C
Incrément : 0,5 °C
Unité : °C

ALIMENTATION ET PILES

Tête Thermostatique : 2 piles AA (2 ans d'autonomie)
Relais : 220/240 V

INSTALLATION ET COMPATIBILITÉ

Compatibles avec les radiateurs à eau chaude.
Remplacent les têtes thermostatiques.

APPLICATION GRATUITE

Sans abonnement.
Application disponible sur l'App Store et Google Play.
Accès gratuit à votre tableau de bord personnel en ligne.
Accessible depuis plusieurs appareils.



COMPATIBLE AVEC IOS / ANDROID

iOS 9 minimum requis pour iPhone, iPad, iPod
Android 4.2 minimum requis avec accès à Google Play
PC & Mac à travers la Webapp

CARACTÉRISTIQUES SANS-FIL

Protocole de communication chiffrée.
Compatible avec le Wi-Fi 802.11 b/g/n (2.4GHz).
Sécurités supportées :
Ouvert/WEP/WPA/WPA2-personal (TKIP et AES).
Connexion sans-fil entre les vannes et le relais : longue portée (868 MHz).

NETATMO

BY
STARCK®

Tête Thermostatique Intelligente Additionnelle

Vos clients choisissent la température de chaque pièce,
à tout moment



Réf. NAV-PRO

Fonctionne uniquement avec le Thermostat Intelligent
ou avec les Têtes Thermostatiques Intelligentes - Pack pour chauffage collectif

Avantages pour vous

AUCUNE CONNAISSANCE EN INFORMATIQUE N'EST NÉCESSAIRE

Téléchargez simplement l'application Netatmo Energy, saisissez le mot de passe Wi-Fi du client et sélectionnez les pièces où vous avez placé les Têtes Thermostatiques. Aucune compétence informatique n'est nécessaire.

COMPATIBILITÉ MAXIMALE

10 adaptateurs pour radiateurs inclus dans le pack de la Tête Thermostatique Intelligente Additionnelle, pour une compatibilité avec les marques principales

INSTALLATION FACILE EN MOINS DE 10 MINUTES

Remplacez facilement les têtes thermostatiques existantes même lorsque les radiateurs chauffent en hiver.

JUSQU'À 20 TÊTES PAR INSTALLATION

Connectez jusqu'à 20 Têtes Thermostatiques Intelligentes Netatmo au Thermostat intelligent Netatmo ou au pack pour chauffage collectif.

Avantages pour votre client

ENCORE PLUS D'ÉCONOMIES D'ÉNERGIE POUR VOS CLIENTS

Économies d'énergie grâce au planning de chauffage et à la Détection de Fenêtre Ouverte.

CONFORT PIÈCE PAR PIÈCE

Régulation intelligente : analyse l'environnement dans la pièce et ajuste le chauffage en fonction du niveau d'ensoleillement et de l'utilisation de la pièce.

CONTRÔLE À DISTANCE DU CHAUFFAGE

Vos clients contrôlent le chauffage pièce par pièce à distance, depuis leur smartphone, tablette, ordinateur ou manuellement sur les Têtes Thermostatiques Intelligentes.

PLANNING FACILE ET AUTOMATIQUE

À partir des réponses à 5 questions, la Tête Thermostatique Intelligente Additionnelle définit un programme en fonction des habitudes de vie de votre client, pour ne chauffer sa maison que lorsque c'est utile.

Comment cela fonctionne-t-il ?

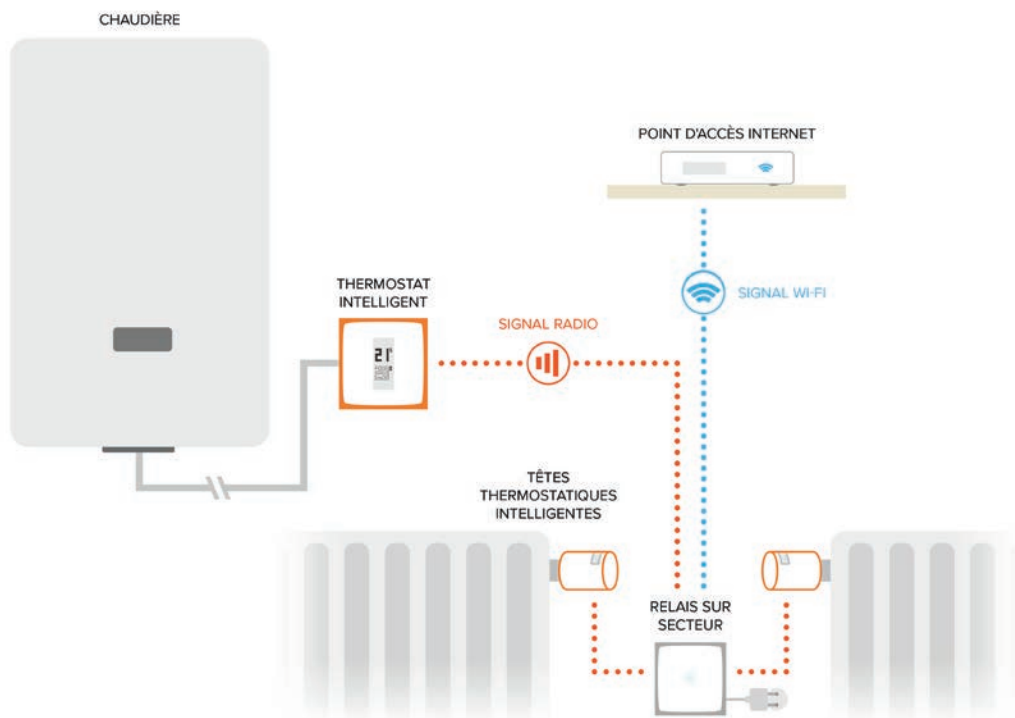
Les Têtes Thermostatiques Intelligentes Additionnelles se connectent en radio-fréquence au Relais du Thermostat ou du Pack pour chauffage collectif. Le Relais Netatmo se connecte en Wi-Fi à internet et assure le contrôle à distance depuis l'application.

NOMBRE DE TÊTES THERMOSTATIQUES PAR INSTALLATION

Si votre client a déjà un Thermostat Intelligent Netatmo, il lui suffit de vérifier dans les paramètres de l'application Netatmo Energy le nombre de Têtes Thermostatiques Intelligentes qu'il peut ajouter.

Si vous équipez votre client d'un nouveau Thermostat Intelligent Netatmo ou d'un Pack pour chauffage collectif, vous pouvez connecter jusqu'à 20 Têtes Thermostatiques Intelligentes.

Exemple d'une installation en chauffage individuel, avec un Thermostat Netatmo :



Vérifiez la compatibilité de l'installation sur check.netatmo.com

Contenu du pack

- 1 Tête Thermostatique Intelligente Additionnelle.
- 10 adaptateurs pour radiateurs (M30x1.5, M30x1.0, M28x1.5, Danfoss RAVL, Danfoss RA, Giacomini, Vaillant, Petinarolli, Danfoss RAV, Standard M28x1.0) qui conviennent à la majorité des radiateurs à eau chaude
- 4 adhésifs couleur.
- 2 piles AA pour la Tête Thermostatique Intelligente Additionnelle.
- 1 guide de sélection des adaptateurs.
- 1 guide d'installation.



Caractéristiques

PLANNING

Planning hebdomadaire de chauffage défini en 5 questions.
Possibilité de créer autant de plannings que souhaité
Possibilité d'ajuster la température directement sur la vanne.

MULTI-ZONES

Ajustez votre niveau de confort pièce par pièce..

MATÉRIAUX ET DESIGN

Dessiné par Starck
Cylindres translucides en plexiglas.
4 couleurs interchangeables fournies.
Destinée à un usage intérieur uniquement.
Résiste à 95% d'humidité relative.

ÉCRAN E-PAPER

Économe en énergie, autonomie prolongée, lisibilité optimale.

DIMENSIONS

Tête Thermostatique : 80x58 mm.

CAPTEURS ET MESURES

Température (mesure) :
Plage de mesure : 0 °C à 50 °C
Précision : ± 0,5°C
Température (consigne) :
Plage de réglage : 5 °C à 30 °C
Incrément : 0,5 °C
Unité : °C

ALIMENTATION ET PILES

Tête Thermostatique : 2 piles AA (2 ans d'autonomie)

INSTALLATION ET COMPATIBILITÉ

Compatible avec les radiateurs à eau chaude.
Remplace une tête thermostatique.
Fonctionne uniquement avec le Thermostat Intelligent ou avec les Têtes Thermostatiques Intelligentes - pack pour chauffage collectif

APPLICATION GRATUITE

Sans abonnement.
Application disponible sur l'App Store et Google Play.
Accès gratuit à votre tableau de bord personnel en ligne.
Accessible depuis plusieurs appareils.



COMPATIBLE AVEC IOS / ANDROID

iOS 9 minimum requis pour iPhone, iPad, iPod
Android 4.2 minimum requis avec accès à Google Play
PC & Mac à travers la Webapp

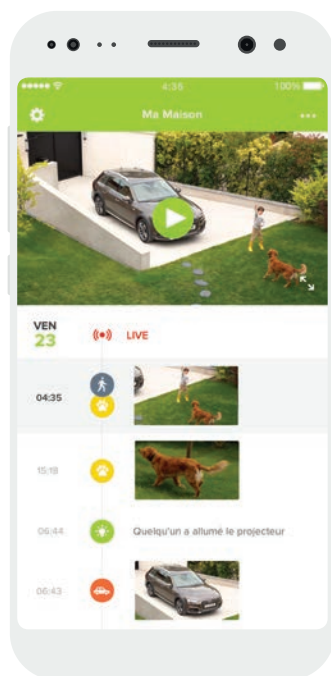
CARACTÉRISTIQUES SANS-FIL

Protocole de communication chiffré.
Connexion sans fil entre le Thermostat et le Relais : longue portée
Compatible Wi-Fi 802.11 b/g/n (2.4 GHz).

NETATMO

Caméra Extérieure Intelligente

Alerte vos clients en temps réel pour qu'ils puissent agir en cas d'intrusion dans leur propriété



Réf. NOC-PRO



Testez l'application de démonstration :



Avantages pour vous

S'INSTALLE FACILEMENT COMME UN LUMINAIRE EXTÉRIEUR

La plage de puissance de 100-240V permet à La Caméra Extérieure Intelligente d'être installée en remplacement de l'éclairage extérieur existant.

AUCUNE CONNAISSANCE EN INFORMATIQUE N'EST NÉCESSAIRE

Téléchargez simplement l'application Netatmo Security et saisissez le mot de passe Wi-Fi du client. Aucune compétence informatique n'est nécessaire.

INSTALLATION FACILE EN 30 MINUTES

Remplacez un luminaire extérieur et utilisez simplement les câbles d'alimentation existants.

CONCEVEZ FACILEMENT UN SYSTÈME DE SECURITÉ INTELLIGENT AVEC PLUSIEURS CAMÉRAS

Votre client peut gérer toutes ses caméras de surveillance extérieures et intérieures par le biais de la même application : Netatmo Security.

Avantages pour votre client

DÉTECTE LA PRESENCE DE PERSONNES, VÉHICULES ET ANIMAUX

La Caméra Extérieure Intelligente détecte les personnes, véhicules et animaux. La caméra prévient vos clients en temps réel si quelqu'un rôde autour de leur maison, si un véhicule franchit le portail ou si un animal passe dans le jardin.

PRÉVIENT LES ÉVENTUELS DÉGATS ET EFFRACTIONS SUR LA PROPRIÉTÉ, JOUR ET NUIT

La nuit, vos clients peuvent choisir d'allumer le projecteur ou de surveiller discrètement leur propriété grâce à la puissante vision infrarouge de la Caméra Extérieure Intelligente.

CONTRÔLE À DISTANCE DU DOMICILE, PARTOUT ET A TOUT MOMENT

L'accès à la vidéo en direct depuis l'application permet à votre client de visionner ce qui se passe hors de chez lui, où qu'il soit et depuis n'importe quel appareil, 24 heures sur 24 et 7 jours sur 7. Il peut faire défiler les séquences déjà enregistrées et télécharger les vidéos sélectionnées.

ENREGISTREMENT ET STOCKAGE GRATUIT DES VIDÉOS

Le stockage des vidéos sur la carte microSD incluse est gratuit et sécurisé. En option, vos clients peuvent aussi les sauvegarder sur leur compte Dropbox ou sur leur serveur FTP.

Comment cela fonctionne-t-il ?

La Caméra Extérieure Intelligente se connecte à Internet en Wi-Fi et s'installe facilement comme un luminaire extérieur existant.

① **Votre client dispose déjà d'un luminaire extérieur :**
→ Vidéo d'installation disponible sur : <https://pro.netatmo.com/fr/presence/installation>

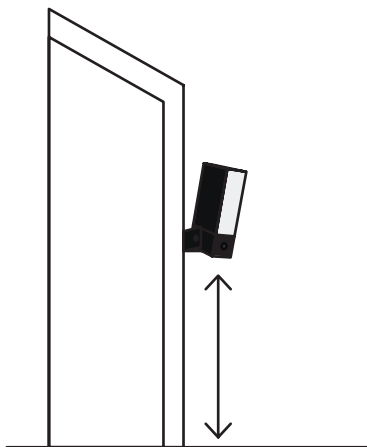
② **Votre client ne dispose pas de luminaire extérieur ou souhaite que vous installiez la Caméra Extérieure Intelligente à un autre endroit qu'un luminaire existant :**
→ Installez le produit comme un luminaire extérieur

CONFIGURATION REQUISE :

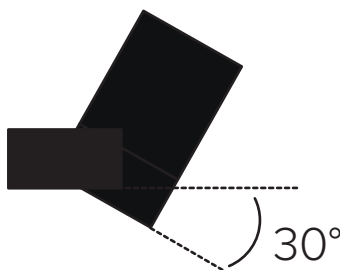
Réseau WiFi avec connexion Internet haut débit requis
(débit minimum nécessaire en émission/réception : 25 kb/s).
Les points d'accès Internet publics ne sont pas pris en charge.



RECOMMANDATIONS :



Hauteur : 2,5 à 4 mètres



Angle d'inclinaison : 30°

Contenu du pack

- 1 Caméra Extérieure Intelligente
- 1 carte microSD (déjà insérée dans la caméra)
- 1 plaque de fixation
- 1 support de montage
- 1 clé Allen
- Vis murales et chevilles
- 1 housse de protection
- 1 guide de l'utilisateur
- 1 carte de code QR



Caractéristiques

DESCRIPTIF PRODUIT

Caméra extérieure de sécurité qui distingue les personnes, voitures et animaux.
Pièce d'aluminium monobloc.
Verre et plastique ultra résistants, protégés contre les UV
Capteur vidéo : 4M
Résolution : Full HD 1080p
Encodage : H.264
Détection longue portée : jusqu'à 20 m
Champ de vision : 100°
Zoom numérique 8x pour les vidéos.
Microphone Vidéo en direct.
Projecteur à LED : 12 W, à intensité variable.
Vision nocturne infrarouge : 15 m
Résiste aux intempéries : conçu pour une utilisation en extérieur (protection HZO).

DIMENSIONS

50 x 200 x 110 mm

CAMÉRA

Capteur vidéo : 4MP
Champ de vision : 100°
Résolution : jusqu'à 1920x1080.

ALIMENTATION

100-240 V, remplace un luminaire existant

STOCKAGE DES DONNÉES

Stockage local sur carte microSD avec option de sauvegarde sur Dropbox ou sur FTP.
Carte MicroSD jusqu'à 32 Go (classe 10)

CONFIGURATION REQUISE

Réseau WiFi avec connexion Internet haut débit requis (débit minimum nécessaire en émission/réception : 25 kb/s). Les points d'accès Internet publics ne sont pas pris en charge.

CONNECTIVITÉ

Sans-fil : Wi-Fi 802.11 b/g/n (2,4 G),
Open/WEP/WPA/WPA2-personal

APPLICATION GRATUITE

Sans abonnement.
Application disponible sur l'App Store et Google Play.
Accès gratuit à votre tableau de bord personnel en ligne.
Accessible depuis plusieurs appareils.



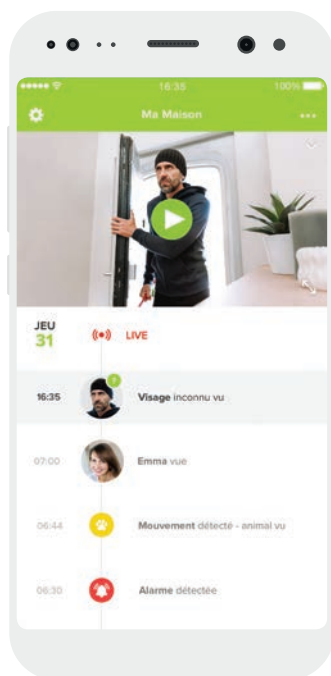
SÉCURITÉ

Chiffrement haute sécurité

NETATMO

Caméra Intérieure Intelligente

Alerte vos clients en temps réel pour qu'ils puissent agir en cas d'intrusion dans leur domicile



Réf. NSC-PRO



Testez l'application de démonstration :



Avantages pour vous

AUCUNE CONNAISSANCE EN INFORMATIQUE N'EST NÉCESSAIRE

Téléchargez simplement l'application Netatmo Security et saisissez le mot de passe Wi-Fi du client. Aucune compétence informatique n'est nécessaire.

INSTALLATION FACILE EN QUELQUES MINUTES

Placez la caméra à l'intérieur, face à l'entrée du domicile du client, et branchez-la.

CONCEVEZ FACILEMENT UN SYSTEME DE SÉCURITÉ INTELLIGENT AVEC PLUSIEURS CAMERAS

Votre client peut gérer toutes ses caméras de surveillance extérieures et intérieures par le biais de la même application : Netatmo Security. Il lui suffit de passer d'une caméra à une autre dans l'application pour découvrir les événements de la journée.

POSSIBILITÉ D'EXTENSION AVEC LA SIRÈNE INTÉRIEURE

Proposez à vos clients une solution de sécurité complète avec la Sirène Intérieure.

Avantages pour votre client

ALERTES DIRECTEMENT SUR LE SMARTPHONE EN CAS D'INTRUSION

Contrairement aux caméras de sécurité avec alertes de détection de mouvements qui nécessitent de passer du temps à visionner les vidéos, la Caméra Intérieure Intelligente alerte votre client immédiatement si une intrusion est détectée.

VIE PRIVÉE : VOTRE CLIENT PEUT CHOISIR DE NE PAS FILMER SES PROCHES

La Caméra Intérieure Intelligente protège la maison et la vie privée des membres de la famille. Sélectionnez simplement les profils à ne pas enregistrer.

CONTRÔLE À DISTANCE DU DOMICILE, PARTOUT ET A TOUT MOMENT

Votre client peut regarder les images en direct, 24 heures sur 24 et 7 jours sur 7 dans l'application, depuis n'importe quel appareil. Il peut faire défiler les séquences antérieures et télécharger ses vidéos.

ENREGISTREMENT ET STOCKAGE GRATUIT DES VIDÉOS

Le stockage des vidéos sur la carte microSD incluse est gratuit et sécurisé. En option, vos clients peuvent aussi les sauvegarder sur leur compte Dropbox ou sur leur serveur FTP.

Comment cela fonctionne-t-il ?

La Caméra Intérieure Intelligente se connecte à Internet en Wi-Fi et peut être facilement installée.

→ Vidéo d'installation disponible sur : <https://pro.netatmo.com/fr/welcome>

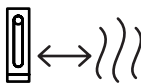
CONFIGURATION REQUISE :



Réseau WiFi avec connexion Internet haut débit requis (débit minimum nécessaire en émission/réception : 25 kb/s). Les points d'accès Internet publics ne sont pas pris en charge.



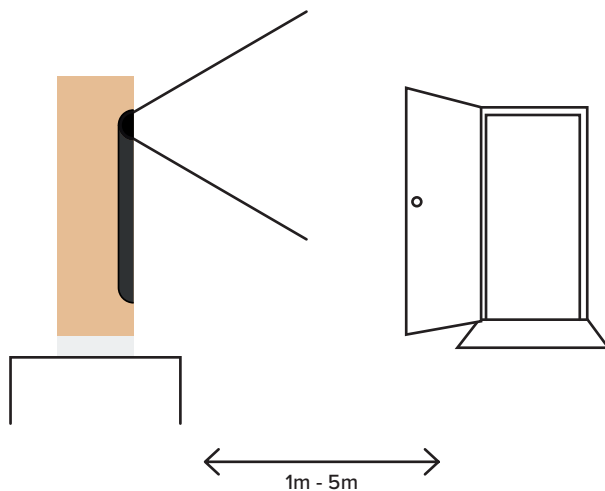
Utilisation en intérieur uniquement



À distance des sources de chaleur

RECOMMANDATIONS :

Placez la Caméra Interieure Intelligente sur une table ou une étagère face à la porte d'entrée



Contenu du pack

- 1 Caméra Intérieure Intelligente
- 1 câble USB
- 1 adaptateur secteur
- 1 carte micro SD 8Go



Caractéristiques

DIMENSIONS
45x45x155 mm

MATÉRIAUX ET DESIGN
Pièce d'aluminium monobloc.
Utilisation en intérieur uniquement.

CAMÉRA
Capteur vidéo : 4MP
Résolution : Jusqu'à 1920x1080

STOCKAGE DES DONNÉES
Stockage local sur carte microSD avec option de sauvegarde sur Dropbox ou sur FTP.
Carte MicroSD jusqu'à 32 Go (classe 10).

CONFIGURATION REQUISE
Réseau WiFi avec connexion Internet haut débit requis (débit minimum nécessaire en émission/réception : 25 kb/s). Les points d'accès Internet publics ne sont pas pris en charge.

CONNECTIVITÉ
Port Ethernet RJ-45 : 10/100 Mbps
Sans-fil : Wi-Fi 802.11 b/g/n (2,4 G)

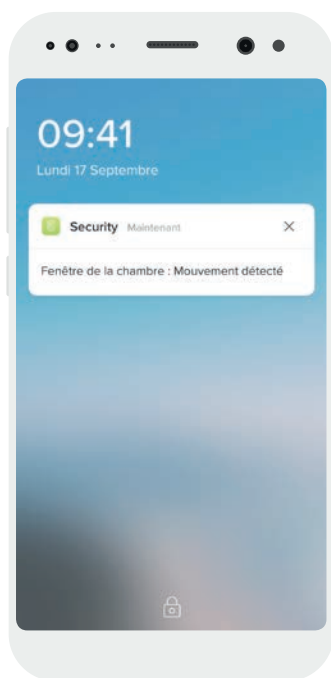
APPLICATION GRATUITE
Sans abonnement.
Application disponible sur l'App Store et Google Play.
Accès gratuit à votre tableau de bord personnel en ligne.
Accessible depuis plusieurs appareils.



NETATMO

Détecteurs d'Ouverture Intelligents pour Portes et Fenêtres

Avertissez vos clients avant toute intrusion



Réf. DTG-PRO

ACCESSOIRE

Testez l'application
de démonstration :



Avantages pour votre client

✓ ALERTE AVANT TOUTE INTRUSION

Vos clients reçoivent une notification des Détecteurs sur leur smartphone avant toute intrusion. Installés sur les portes et les fenêtres de leur choix, les Détecteurs identifient les tentatives d'effraction. Ils avertissent également vos clients si une porte ou une fenêtre s'ouvre brusquement.

✓ ALERTE EN CAS DE FENÊTRE OUVERTE

Vos clients peuvent vérifier directement dans l'application si les portes et les fenêtres équipées de Détecteurs sont ouvertes ou fermées. Ils peuvent même configurer les Détecteurs de manière à recevoir une alerte lorsqu'une porte ou une fenêtre reste ouverte pendant une période prolongée.

✓ INSTALLATION AISÉE EN QUELQUES MINUTES SEULEMENT

Les Détecteurs Netatmo sont faciles à installer. Il suffit de coller ces détecteurs monoblocs étanches sur tout type de porte ou de fenêtre.

Caractéristiques

DESCRIPTIF PRODUIT

Détecteurs monoblocs étanches avec détection de mouvement/vibration et d'état ouvert/fermé

DIMENSIONS

76 × 15,8 × 30,4 mm

ALIMENTATION ET PILES

Détecteurs alimentés par 2 piles AAA (jusqu'à 1 an d'autonomie).

MATÉRIAUX ET DESIGN

Pièce plastique monobloc de haute qualité. Intérieur et extérieur : résistant aux UV, à la pluie et au vent. S'adapte à tous les types de portes et fenêtres.

CONFIGURATION REQUISE

Les Détecteurs fonctionnent uniquement avec une Caméra Intérieure Intelligente Netatmo, vendue séparément.

CONNECTIVITÉ

Connexion radio entre les Détecteurs et la Caméra Intérieure Intelligente : longue portée (80m)

APPLICATION GRATUITE

Pas de frais d'abonnement
Application disponible sur l'App Store/Google Play
Accès gratuit à votre tableau de bord en ligne

COMPATIBILITÉ DE L'APP

iOS 10 minimum requis
Android 5.0 minimum requis
PC et Mac via l'application Web



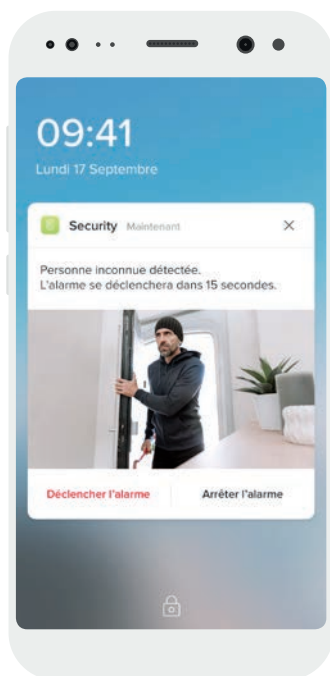
NAVIGATEURS SUPPORTÉS

Application Web disponible pour les deux dernières versions de : Chrome, Safari, Firefox, Internet Explorer

NETATMO

Sirène Intérieure Intelligente

Faites fuir les intrus pour mieux protéger la maison de vos clients des cambriolages



Réf. NIS01-PRO

ACCESSOIRE

Testez l'application de démonstration :



Avantages pour votre client

✔ PUISSANTE ALARME DE 110 DB

Si la Caméra Intérieure Intelligente détecte un visage inconnu alors que vos clients sont absents, la Sirène se déclenche immédiatement à 110 dB pour faire fuir l'intrus. Vous recevez également une alerte et une vidéo de l'intrus sur votre smartphone.

✔ ACTIVATION/ DÉSACTIVATION AUTOMATIQUE QUAND VOUS QUITTEZ VOTRE DOMICILE OU QUAND VOUS RENTREZ

Contrairement aux autres dispositifs d'alarme, le système de sécurité de Netatmo s'active et se désactive automatiquement lorsque vos clients quittent leur domicile ou rentrent chez eux. Pas besoin de saisir un code avant le déclenchement de l'alarme.

✔ INSTALLATION FACILE EN MOINS DE 10 MINUTES

La Sirène est facile à installer, avec deux méthodes de fixation possibles : vous pouvez la coller ou la visser au mur ou au plafond.

Caractéristiques

DESCRIPTIF PRODUIT

Alarme 110 dB, sons préenregistrés pour simuler la présence, capteur de vibrations pour la détection des tentatives de désactivation

DIMENSIONS

130 mm (diamètre) x 35 mm (profondeur)

ALIMENTATION

Alimentation sur piles ou sur secteur via un câble microUSB (non fourni)

REQUIS

La Sirène Intérieure Intelligente fonctionne uniquement avec la Caméra Intérieure Intelligente vendue séparément. Elle doit être installée à l'intérieur, dans la même pièce que la Caméra. 1 Sirène max. par Caméra

CARACTÉRISTIQUES CONNECTIVITÉ

Connexion sans fil à la Caméra Intérieure Intelligente via Bluetooth Low Energy (basse consommation)

APPLICATION GRATUITE

Pas de frais d'abonnement
Application disponible sur l'App Store/Google Play

COMPATIBILITÉ DE L'APPLICATION

iOS 10 minimum requis
Android 5.0 minimum requis
PC et Mac via l'application Web



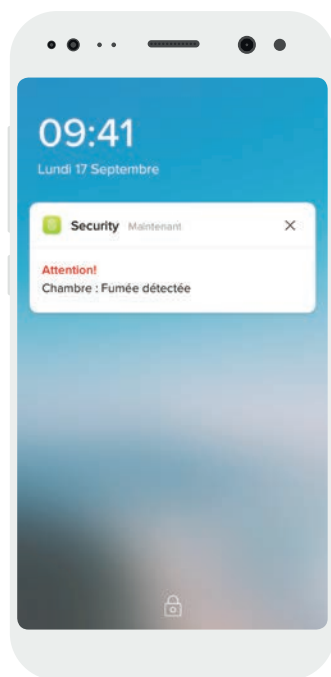
NAVIGATEURS COMPATIBLES

Application Web disponible pour les deux dernières versions de : Chrome, Safari, Firefox, Internet Explorer

NETATMO

Détecteur de Fumée Intelligent

Alerte vos clients en cas de fumée,
où qu'ils se trouvent



Réf. NSA-PRO-EU



Testez l'application
de démonstration :



Avantages pour vous

AUCUNE CONNAISSANCE EN INFORMATIQUE N'EST NÉCESSAIRE

Téléchargez simplement l'application Netatmo Security et saisissez la clé de sécurité du Wi-Fi du client.

INSTALLATION FACILE EN QUELQUES MINUTES SEULEMENT

Pour fixer le Détecteur de Fumée Intelligent au plafond, suivez les conseils de positionnement détaillés dans le Guide d'utilisation

PRODUIT INDÉPENDANT

Le Détecteur de Fumée Intelligent est entièrement indépendant. Il n'a pas besoin d'être connecté à un hub domestique intelligent pour fonctionner.

CERTIFIÉ SELON LES NORMES LES PLUS STRICTES

Le Détecteur de Fumée Intelligent a été conçu avec une précision inégalée, dans le respect des normes technologiques les plus strictes : CE, NF, Q-Label et LPCB.

Avantages pour votre client

ALERTES EN TEMPS RÉEL

En cas de fumée, le Détecteur de Fumée Intelligent déclenche une puissante alarme de 85 dB et envoie des alertes en temps réel sur le smartphone de votre client. Ce dernier peut donc réagir immédiatement, où qu'il se trouve.

10 ANS DE BATTERIE*

La batterie du Détecteur de Fumée Intelligent reste opérationnelle pendant toute la durée de vie du produit. Votre client n'aura pas à s'en soucier pendant 10 ans.

COUPER L'ALARME DEPUIS LE SMARTPHONE

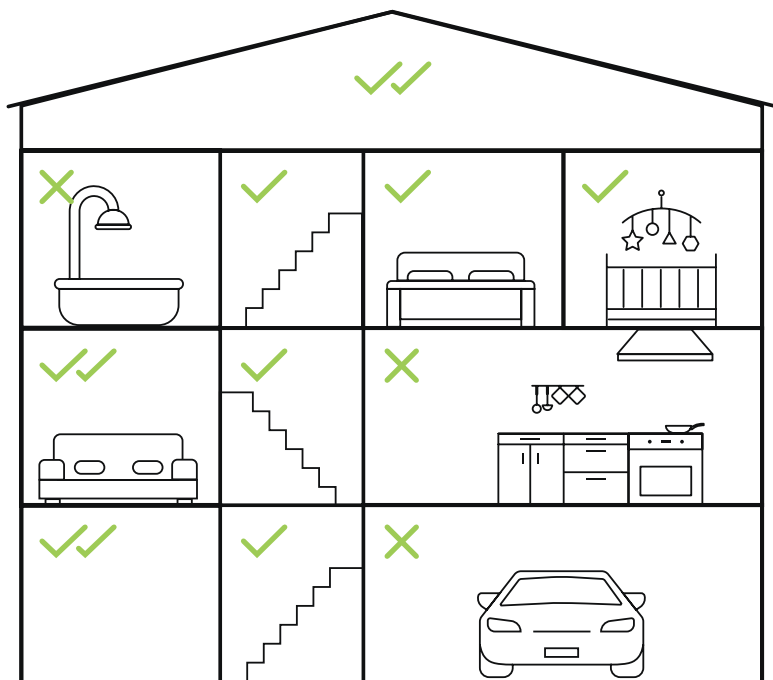
L'alarme du Détecteur de Fumée Intelligent peut être coupée depuis le smartphone pour plus de simplicité. Il est également possible de l'éteindre directement depuis l'appareil.

EFFECTUE EN PERMANENCE DES TESTS DE FONCTIONNEMENT AUTOMATIQUES

Le Détecteur de Fumée Intelligent surveille automatiquement son capteur de fumée, sa batterie et sa connexion Wi-Fi.

*Durée de vie pour une utilisation typique. La durée de vie de la batterie du Détecteur de Fumée Intelligent peut varier selon l'utilisation du produit. Pour en savoir plus, rendez-vous sur <https://netatmo.com/usage/nsd>

Où installer le Détecteur de Fumée Intelligent Netatmo ?



Fortement
recommandé



Pour une protection
optimale



Non recommandé

CONFIGURATION REQUISE :

Réseau WiFi avec connexion Internet haut débit requis (débit minimum nécessaire en émission/réception : 25 kb/s).

Les points d'accès Internet publics ne sont pas pris en charge.



Contenu du pack

- 1 Détecteur de Fumée Intelligent
- 1 support de montage
- 2 vis et 2 chevilles
- 1 Guide d'utilisation



Caractéristiques

DIMENSIONS

Diamètre : 115 mm
Profondeur : 44 mm

ALIMENTATION

Batterie intégrée d'une durée de vie de 10 ans*

CONFIGURATION REQUISE

Réseau WiFi avec connexion Internet haut débit requis (débit minimum nécessaire en émission/réception : 25 kb/s). Les points d'accès Internet publics ne sont pas pris en charge.

Note : le Détecteur de Fumée Intelligent détectera la fumée et se déclenchera même si le Wi-Fi n'est pas configuré. Cependant, vous aurez besoin du Wi-Fi pour recevoir les alertes sur votre smartphone.

CARACTÉRISTIQUES CONNECTIVITÉ

Wi-Fi 802.11 b/g/n (2,4 GHz),
Open/WEP/WPA/WPA2-personal
Bluetooth Low Energy (basse consommation)

APPLICATION GRATUITE

Sans abonnement.
Application disponible sur l'App Store et Google Play.
Accès gratuit à votre tableau de bord personnel en ligne.
Accessible depuis plusieurs appareils.



NAVIGATEURS COMPATIBLES

Application Web disponible pour les deux dernières versions de : Chrome, Safari, Firefox, Internet Explorer.
Remarque : coupure de l'alarme du Détecteur de Fumée Intelligent et lancement.

*Durée de vie pour une utilisation typique. La durée de vie de la batterie du Détecteur de Fumée Intelligent peut varier selon l'utilisation du produit. Pour en savoir plus, rendez-vous sur <https://netatmo.com/usage/nsd>

Netatmo © 2019 Tous droits réservés. Apple est une marque déposée par Apple Inc. aux États-Unis et dans d'autres pays. HomeKit est une marque commerciale d'Apple Inc. Le logo «Fonctionne avec Apple HomeKit» désigne un accessoire électronique qui a été conçu spécifiquement pour les iPod touch, iPhone ou iPad, et qui est certifié conforme aux normes de performance d'Apple. Apple n'est pas responsable du fonctionnement de cet appareil ni de sa conformité avec les normes de sécurité. App Store est une marque de service d'Apple Inc., enregistrée aux États-Unis et dans d'autres pays. Google Play et le logo Google Play sont des marques commerciales de Google Inc.

NETATMO pro

LEGRAND (SUISSE) SA

Industriestrasse 3
CH-5242 Birr
☎ : +41 (0)56 464 67 67
info@legrand.ch

NOUS DÉMÉNAGEONS



**NOUVELLE
ADRESSE
À PARTIR DU
01.03.2020**

LEGRAND (SUISSE) SA

Industriestrasse 25
CH-5033 Buchs (AG)
☎ : +41 (0)56 464 67 67
info@legrand.ch