

NETATMO

welcome

Caméra intérieure de sécurité
à reconnaissance faciale





Présentation

Welcome : une caméra de sécurité révolutionnaire avec reconnaissance faciale

Welcome est une nouvelle génération de caméra de sécurité connectée. Contrairement aux traditionnelles alertes de mouvement qui nécessitent de passer du temps à visionner les vidéos, Welcome vous prévient directement qu'un intrus a été détecté à votre domicile en vous envoyant une photo de son visage et une vidéo.

Paramétrer Welcome est facile et rapide. Placez la caméra à l'intérieur, face à votre porte d'entrée, branchez-la et téléchargez l'application sur smartphone. C'est aussi simple que cela !

La caméra dispose également d'une fonction de détection des alarmes pour mieux protéger votre maison. Lorsqu'elle détecte une alarme, anti-intrusion ou anti-incendie par exemple, la caméra envoie une notification sur smartphone et enregistre une vidéo.

Welcome permet de surveiller sa maison, sans espionner ses proches. Avec l'option de désactivation de l'enregistrement vidéo et des notifications les visages familiers, les proches peuvent se détendre dans l'intimité de leur domicile. Ils savent qu'ils ne sont ni surveillés, ni filmés.

3 raisons d'acheter Welcome



Alertes intrusion sur votre smartphone



Configuration simple en quelques minutes



Recevez une notification en cas d'alarme incendie ou de sécurité

Technologie révolutionnaire pour une maison plus sûre



Reconnaissance faciale

Welcome identifie qui est à la maison – enfants, parents ou un intrus – et vous informe sur votre smartphone.



Détection des alarmes

Lorsque la caméra détecte une alarme, anti-intrusion ou anti-incendie par exemple, elle envoie une notification sur votre smartphone et enregistre une vidéo.



Détection des animaux de compagnie

Désactivez les alertes déclenchées par les mouvements de votre animal de compagnie ou activez les alertes pour surveiller votre animal en votre absence.

Une expérience exceptionnelle



VISION NOCTURNE

Protection assurée de jour comme de nuit avec la vision nocturne infrarouge pour des images vidéo claires, même dans l'obscurité la plus totale.



IMAGES HAUTE RÉOLUTION

La caméra Full HD 1080p offre une qualité vidéo optimale, pour voir distinctement ce qui se passe chez vous.



CHAMP DE VISION PANORAMIQUE

Son large champ de vision de 130° assure une couverture panoramique.



ZOOM PUISSANT

Soyez à l'affût des moindres détails avec le zoom numérique x8 de Welcome.

Stockage gratuit et sécurisé des vidéos



STOCKAGE PRIVÉ SUR CARTE SD

Les vidéos enregistrées et données d'identification restent strictement privées grâce à la carte microSD locale de la caméra. La carte microSD est incluse.



STOCKAGE DANS LE CLOUD OPTIONNEL

Choisissez de stocker automatiquement vos vidéos sur votre cloud Dropbox ou votre serveur FTP personnel.



SAUVEGARDE DE CAPTURES D'ÉCRAN SUR LE CLOUD NETATMO

Le seul et unique élément stocké sur le cloud est une capture d'écran de chaque événement. Pour chaque événement, la caméra sélectionne la capture sur laquelle le visage est le plus reconnaissable.



CRYPTAGE HAUTE SÉCURITÉ

L'accès depuis le smartphone de l'utilisateur est sécurisé par une connexion cryptée pour garantir une protection optimale.

Aucuns frais supplémentaires



ACCÈS GRATUIT AUX VIDÉOS

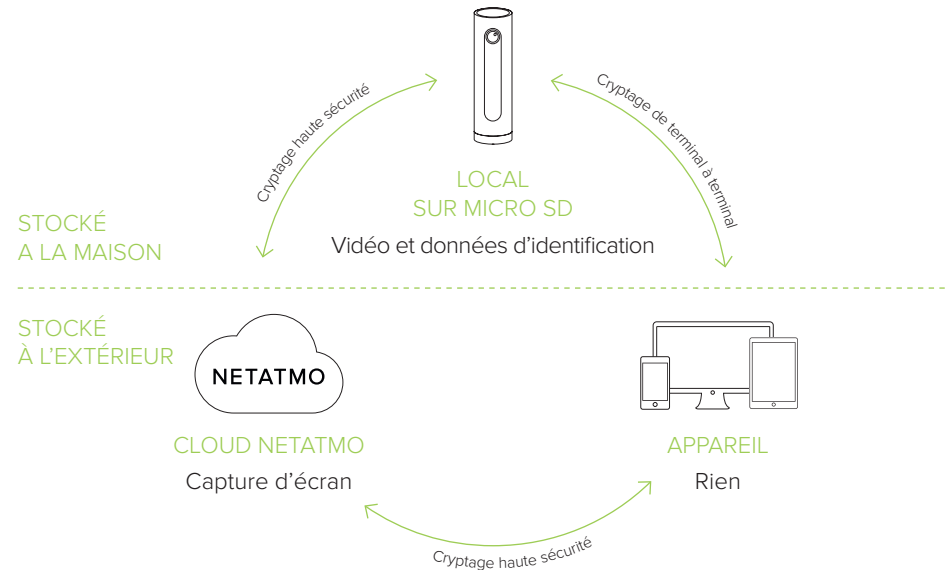
Accédez à vos vidéos et au direct depuis l'App à tout moment, depuis n'importe où.



STOCKAGE VIDÉO GRATUIT

Pas d'abonnement, de contrat ni de frais supplémentaires. Le stockage de vos vidéos sur la carte microSD incluse est gratuit.

Stockage des données



Stockage sur Dropbox ou FTP en option

STOCKAGE SUR CARTE MICROSD

Les vidéos sont enregistrées par Welcome et automatiquement stockées sur la carte microSD de la caméra.



Stockage automatique



STOCKAGE SUR DROPBOX OU FTP EN OPTION

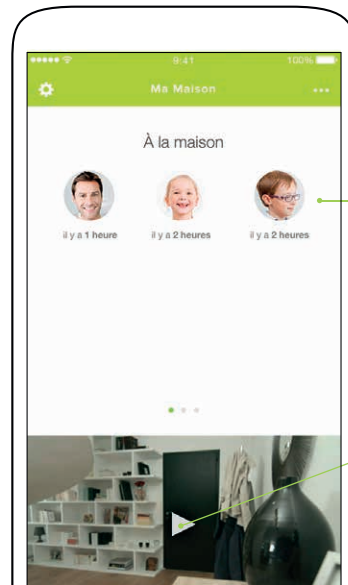
Vous pouvez également choisir de sauvegarder immédiatement vos vidéos sur votre compte Dropbox ou votre serveur FTP personnel.



Stockage en option

FTP

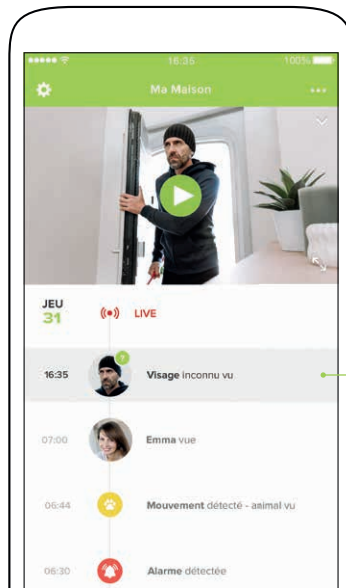
Visualisez instantanément qui rentre



Vous savez instantanément qui est rentré et quand une personne a été vue pour la dernière fois

Accédez à la vidéo en direct en un clic

Accès facile aux événements passés

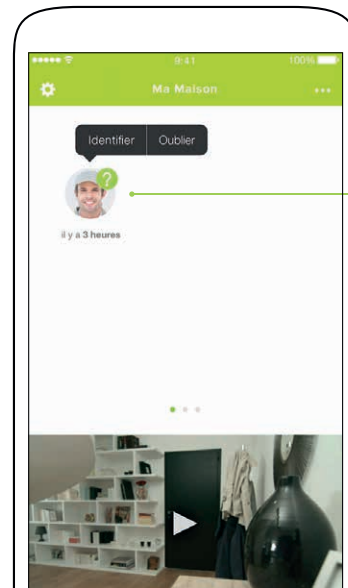


Accédez aux vidéos passées en cliquant sur la chronologie des événements.

La caméra filme en continu pour détecter les événements. Elle enregistre et conserve uniquement les vidéos où il se passe quelque chose.

Chaque vidéo est téléchargeable.

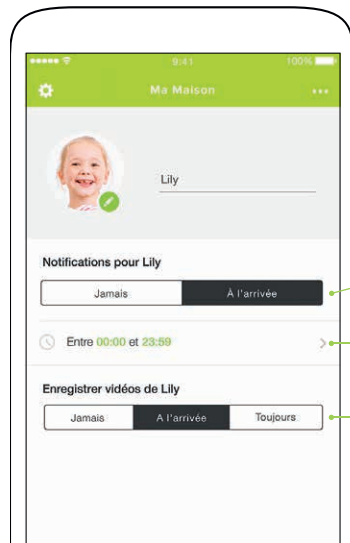
Identification en un clic



Welcome fait automatiquement une capture d'écran lorsqu'elle détecte un visage.

Pour identifier le visage, appuyez deux secondes sur l'image, puis sur « Identifier ». Vous pouvez ensuite donner un nom à la personne et créer son profil.

Personnalisation des notifications et enregistrement des vidéos

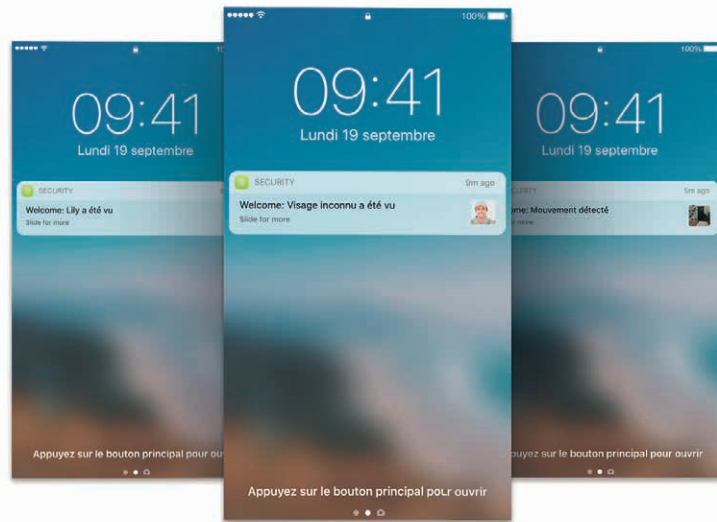


Notifications : On/Off pour Lily

Notifications : choisissez quand recevoir des notifications

Enregistrement vidéo : On/Off pour Lily

Notifications ultra-précises



Compatibilité de l'application

WELCOME EST COMPATIBLE AVEC :

IFTTT

WATCH

Apple Watch



iOS 9 minimum requis



Android 4.3 minimum requis avec accès à Google Play

NETATMO webapp

PC/Mac

Installation

INSTALLEZ LA CAMÉRA EN QUELQUES MINUTES :

- 1 Branchez Welcome
- 2 Téléchargez l'application sur welcome.netatmo.com, Google Play ou l'App Store
- 3 Synchronisez directement Welcome avec votre téléphone depuis l'application

Installation



PRÉREQUIS :

Connexion Internet
Les points d'accès
publics (HotSpot)
ne sont pas supportés.



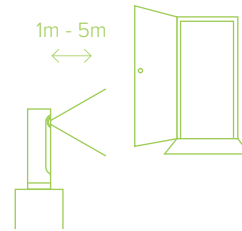
PRÉREQUIS :

Uniquement en intérieur



PRÉREQUIS :

À distance des sources
de chaleur



SUGGESTION:

Placez Welcome sur une table
ou une étagère face à la porte
d'entrée

FAQ Netatmo Welcome

- Comment accéder à mes vidéos ?
Vos vidéos sont accessibles depuis l'application de votre smartphone, votre tablette ou votre PC/Mac.
- Qui peut avoir accès à la caméra ?
La caméra est accessible via l'application par autant de personnes que vous le souhaitez.
- Combien de vidéos la caméra enregistre-t-elle ?
Le nombre de vidéos dépend de leur longueur et de la capacité de votre carte microSD. La carte microSD fournie vous permet de stocker une centaine de séquences en moyenne.
- Combien de caméras puis-je connecter à l'application ?
Un nombre illimité de caméras Welcome.

- Où puis-je placer Welcome ?
Idéalement, placez Welcome sur une surface plane, face à la porte d'entrée, pour qu'elle détecte de manière optimale les allées et venues.
- Puis-je placer la caméra à l'extérieur ?
Non, Welcome est exclusivement une caméra d'intérieur.
- Puis-je fixer Welcome au mur ?
Non.
- Peut-on faire pivoter la caméra à distance ?
Non. Mais le champ de vision à 130° assure une vue panoramique, y compris dans les grandes pièces.

FAQ Netatmo Welcome

- La caméra fonctionne-t-elle sur piles ?
Non. Elle se branche sur le secteur.
- Recevrai-je une notification si la caméra n'est plus alimentée ?
Oui. Sur votre smartphone.
- À quoi sert le port Ethernet ?
Votre caméra Welcome peut se connecter à Internet via Wi-Fi ou via le port Ethernet.
- Que se passe-t-il en l'absence de connexion Internet ?
Vous recevez une notification qui vous en informe. Welcome continue de fonctionner et d'enregistrer des vidéos, mais sans connexion, elle ne peut pas envoyer de nouvelles à l'application. Conséquence : vous ne recevrez pas non plus de notifications. Welcome ajoute toutes les nouvelles vidéos à l'application dès que la connexion Internet est rétablie.

- Comment l'identification fonctionne-t-elle ?

Dans l'application, chaque visage inconnu est marqué d'un point d'interrogation. Cliquez sur le visage pour le nommer et créer son profil.

- Combien de visages la caméra reconnaît-elle?

16 visages.

- La caméra m'envoie-t-elle une notification à chaque fois que quelqu'un passe devant la caméra ?

Non, la caméra ne vous envoie de notification qu'à l'arrivée d'une personne. Chaque passage devant la caméra ne déclenche pas l'envoi d'une notification. D'ailleurs, vous pouvez désactiver les notifications au cas par cas, selon les personnes.

FAQ Netatmo Welcome

- Comment la caméra peut-elle savoir si quelqu'un est « Ailleurs » ?

De trois manières :

1. Dans l'application, rendez-vous sur votre profil et autorisez Welcome à vous localiser. Au-delà de 80 m de votre maison, elle vous considère comme « Ailleurs ».
2. Paramétrez une durée donnée : une personne qui n'a pas été vue pendant « x » heures est considérée comme « Ailleurs ».
3. Signalez à l'application que vous êtes « Ailleurs ».

- Comment la caméra peut-elle savoir que quelqu'un est « À la maison » ?

Lorsqu'elle voit quelqu'un, la caméra considère que cette personne est « À la maison » pour les « x » prochaines heures (à définir dans les paramètres).

- En quoi consiste la détection des alarmes ?

Quand Welcome entend une alarme, la caméra vous alerte, enregistre une vidéo et la fait apparaître dans votre application, sur votre timeline.

- Quels types d'alarmes Welcome détecte-t-elle?

Welcome détecte tous les types d'alarmes : des détecteurs de fumée ou de monoxyde de carbone aux alarmes antivol et sirènes.

- En quoi consiste la détection des animaux de compagnie de la caméra Welcome ?

Avec la caméra Welcome, le système exclusif de détection des animaux de compagnie permet d'ignorer leurs mouvements et d'éviter les fausses alertes lorsque votre animal préféré se promène autour de la maison. Vous pouvez soit activer la détection de ses mouvements pour être alerté lorsqu'il est identifié par la caméra, soit activer ou désactiver l'enregistrement vidéo de votre animal de compagnie.

- Quels types de mouvements la caméra Welcome peut-elle détecter ?

Grâce à sa technologie révolutionnaire de reconnaissance faciale, la caméra Welcome fait immédiatement la différence entre un intrus et l'un de vos proches. Lorsque Welcome détecte un mouvement, elle vous indique précisément s'il s'agit d'une personne, d'un animal de compagnie ou de tout autre type de mouvement. Quand vous configurez l'application, vous pouvez désactiver les alertes pour vos proches ou vos animaux de compagnie. Ainsi vous ne recevez d'alerte que si une réelle intrusion se produit.

FAQ Netatmo Welcome

- Que se passe-t-il si quelqu'un prend la caméra ?

Vous recevez une notification pour vous signaler que Welcome a été éteinte. Quiconque s'empare de votre caméra Welcome n'a pas accès à vos données ni à vos vidéos s'il n'a pas les identifiants de votre compte Netatmo.

- Que se passe-t-il quand la carte SD est pleine ?

Quand la carte SD est pleine, les vidéos les plus anciennes sont effacées par les plus récentes.

- Que se passe-t-il si l'on retire la carte SD ?

Sans la carte SD, la caméra n'enregistre plus de vidéos. En outre, toutes les vidéos et données d'identification uniquement stockées sur la carte SD ne sont plus disponibles via la caméra. Conséquence : la caméra ne reconnaît plus les visages.

- Quelle est la capacité maximale de carte SD supportée par la caméra Welcome ?

La capacité maximale de carte SD supportée par la caméra Welcome est de 32 GB classe 10.

- Welcome est-elle compatible avec un serveur FTP ?

Oui, Welcome est compatible FTP.

- Comment le transfert par FTP fonctionne-t-il ?

Vos vidéos sont chiffrées et stockées sur la carte microSD de Welcome et, si vous activez la sauvegarde FTP, elles sont instantanément transférées sur votre serveur personnel.

- Puis-je sauvegarder des vidéos dans le cloud ?

Oui, vous pouvez connecter Welcome à votre compte Dropbox ou votre serveur FTP personnel pour sauvegarder des vidéos dans le cloud.

- Comment fonctionne Dropbox ?

Dans les paramètres de l'application, vous pouvez choisir de connecter votre caméra à votre compte Dropbox.

- Quels éléments sont stockés dans le cloud ?

Seule une capture d'écran de chaque vidéo est stockée dans le cloud Netatmo. La caméra sélectionne la capture d'écran sur laquelle le visage de la personne vue est le plus reconnaissable. Les captures d'écran sont envoyées par connexion cryptée haute sécurité vers votre appareil.

FAQ Netatmo Welcome

- Quels éléments sont stockés dans la caméra ?

Les données d'identification et vidéos sont stockées localement sur la carte microSD de la caméra. Retirer la carte microSD revient à retirer les données d'identification et les vidéos de la caméra.
- Quels éléments sont stockés dans l'application ?

Aucune vidéo, capture d'écran ou donnée d'identification n'est stockée dans l'application ou sur votre appareil. Toutes les vidéos sont stockées dans la caméra et envoyées grâce à une connexion cryptée haute sécurité de terminal à terminal vers votre application. Les captures d'écran sont stockées dans le cloud et envoyées par connexion cryptée haute sécurité vers votre appareil.
- Puis-je associer Welcome à un autre produit Netatmo ?

Welcome, compatible IFTTT, vous permet d'automatiser certaines tâches en interaction avec d'autres produits Netatmo compatibles IFTTT.

Notes

POUR EN SAVOIR PLUS
SUR WELCOME



NETATMO

www.netatmo.com

Netatmo © 2017 Tous droits réservés. Apple est une marque déposée par Apple Inc. aux États-Unis et dans d'autres pays. App Store est une marque de service d'Apple Inc., enregistrée aux États-Unis et dans d'autres pays. Google Play et le logo Google Play sont des marques commerciales de Google Inc.