



# XL<sup>3</sup> 4000

montage des DPX 1600 version fixe sur platine



0211 10



0209 34

# XL<sup>3</sup> 4000 – montage des DPX 1600 version débrochable et inverseurs de sources sur platine réglable



0211 15



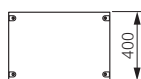
0212 34

Les platines réglables permettent le raccordement prises avant / prises arrière ainsi que le montage de commande motorisée ou rotative

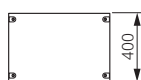
Les platines réglables permettent le raccordement prises avant / prises arrière ainsi que le montage de commande motorisée ou rotative

Emb.	Réf.	Fixation des appareils version fixe
1	24 modules <b>0211 04</b>	<b>Platines réglables – Appareils en position verticale</b> Pour 1 DPX 1600 prises avant
1	36 modules <b>0211 06</b>   <b>0211 03</b>	
1	<b>0211 00<sup>3</sup></b>   <b>0211 02</b>	<b>Platine fixe – Appareils en position horizontale ou verticale</b> Pour 1 DPX-IS 1600 ou 1 DPX 1600 prises avant
1	<b>0207 36</b>	<b>Platine réglable – Appareils en position horizontale</b> Pour 1 DPX 1600 prises arrière

Emb.	Réf.	Plastrons métal pour appareils en position verticale
1	24 modules <b>0211 10<sup>1</sup></b>	<b>Pour DPX 1600 seul</b> ¼ de tour A vis imperdables
1	36 modules <b>0211 11<sup>2</sup></b>   <b>0211 12<sup>2</sup></b>	
1	24 modules <b>0211 14<sup>2</sup></b>	<b>Pour 1 DPX 1600 avec commande rotative ou motorisée</b> A vis imperdables
1	<b>0211 13</b>	

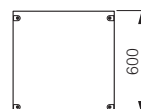
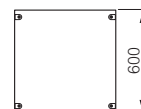


Emb.	Réf.	Plastrons métal pour appareils en position horizontale
1	24 modules <b>0208 34<sup>1</sup></b>	<b>Pour DPX 1600 seul</b> ¼ de tour A vis imperdables
1	36 modules <b>0209 34<sup>2</sup></b>   <b>0209 84<sup>2</sup></b>	
1	24 modules <b>0209 35<sup>2</sup></b>	<b>Pour 1 DPX 1600</b> A vis imperdables pour prises arrière avec commande motorisée ou rotative et prises avant avec commande rotative
1	<b>0209 36<sup>2</sup></b>	
1	<b>0208 36</b>	<b>Pour 1 DPX-IS 1600</b> A vis imperdables



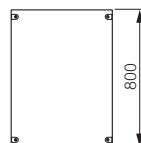
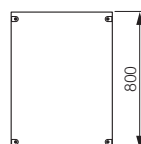
Emb.	Réf.	Fixation des DPX version débrochable, prises avant ou arrière
1	<b>0211 05</b>	<b>Appareils en position verticale</b> Platines réglables Pour 1 DPX 1600
1	<b>0207 35</b>	<b>Appareils en position horizontale</b> Platines réglables Pour 1 DPX 1600 prises arrière

Emb.	Réf.	Plastrons métal pour version débrochable
1	<b>0211 15</b>	<b>Appareils en position verticale</b> Plastrons à charnières et serrure Pour 1 DPX 1600
1	<b>0211 16</b>	Pour 1 DPX 1600 avec commande motorisée ou rotative
1	<b>0212 34</b>	<b>Appareils en position horizontale</b> Pour 1 DPX 1600
1	<b>0212 35</b>	Pour 1 DPX 1600 avec commande motorisée ou rotative



Emb.	Réf.	Fixation des DPX version inverseur de sources
1	<b>0206 86</b>	<b>Appareils en position horizontale</b> Pour 2 DPX 1600 fixe
1	<b>0206 87</b>	

Emb.	Réf.	Plastrons métal pour inverseurs de sources
1	<b>0209 86<sup>1</sup></b>	<b>Pour DPX version fixe</b> A vis imperdables Pour 2 DPX 1600
1	<b>0209 87<sup>1</sup></b>	
1	<b>0212 36</b>	<b>Pour DPX version débrochable</b> A charnières et serrure Pour 2 DPX 1600
1	<b>0212 37</b>	



<sup>1</sup> Permettent la préhension et le plombage

<sup>2</sup> Charnières réf. 0209 59 en option

<sup>3</sup> Montage du DPX-IS uniquement en vertical

<sup>1</sup> Charnières réf. 0209 59 en option