

UNE GESTION NOUVELLE DE L'ÉCLAIRAGE

DÉCOUVREZ LES NOUVEAUX HUBLOTS LED SARLAM



Résidentiel



Petit
tertiaire

LE DESIGN
A CHANGÉ
LE RESTE AUSSI





Laissez-vous guider vers UNE GESTION NOUVELLE DE L'ÉCLAIRAGE

Les hublots Sarlam se réinventent pour vous proposer **une nouvelle offre complète, adaptée à chacun de vos besoins**. Un concentré de technologie et de nouvelles fonctions, servi par un design épuré... **Et plus encore !**

Grâce à une synergie des savoir-faire, nos hublots s'inscrivent dans **un système d'éclairage complet**.

Associée aux **solutions de gestion de l'éclairage Legrand**, la gamme Sarlam vous propulse dans **une nouvelle expérience** : celle de la simplicité, de la fiabilité, de l'économie et de l'efficacité.

Découvrez **nos solutions d'éclairage et offrez à vos bâtiments une réponse en totale adéquation avec vos besoins et vos attentes : de l'installation à la gestion**, en passant par le confort et la sérénité des résidents.

SOMMAIRE



DÉCOUVRIR

2-3

Des hublots fiables et économiques



COMPRENDRE

4-13

Les bénéfices



ADAPTER

14-21

Une solution pour chaque espace



CHOISIR

22-37

L'offre intégrale référencée



ÊTRE ACCOMPAGNÉ 38-39

Les services Legrand au quotidien

Nouvelles gammes de hublots CHARTRES ET ASTRÉO FIABLES ET ÉCONOMIQUES

Les nouvelles gammes de hublots Sarlam ont été pensées pour vous. **Simplicité de pose et de paramétrage, maîtrise des coûts, pérennité du patrimoine et réponse aux normes, sans oublier le confort et la sécurité des utilisateurs.** Les gammes Chartres et Astréo répondent parfaitement à vos besoins.



UN PATRIMOINE PÉRENNE

Les nouveaux hublots Sarlam sont dotés de la technologie LED, qui vous garantit : **fiabilité, durabilité, qualité de l'éclairage et maintenance allégée, sans relamping.**

UNE SOLUTION POUR TOUS

Les hublots Sarlam s'adaptent à **tous les types de chantiers.** En extérieur ou en intérieur, résidentiel ou petit tertiaire, découvrez nos **solutions pour éclairer mieux et consommer moins.** Facilité d'installation et paramétrage intuitif, l'innovation est au cœur de notre gamme de hublots.



Éclairer mieux, consommer moins :
LED ET DÉTECTION, LE DUO EFFICIENT.



UNE RÉPONSE FIABLE

Certifiés NF et éligibles CEE (BAR-EQ-110, pour les modèles détection uniquement), les nouveaux hublots Sarlam vous apportent une réponse aux toutes dernières normes ainsi qu'au décret Accessibilité, pour une sécurité et une efficacité optimales.



L'innovation, la sécurité et la qualité sont des priorités pour Legrand, leader mondial en équipements électriques. Avec la garantie de 5 ans, nous vous offrons une prestation de service qui s'étend bien au-delà des garanties habituelles.

Chartres Infini LE MEILLEUR POUR VOS CHANTIERS

Design, performances, fiabilité, simplicité de pose. Pourquoi choisir ? Chartres Infini vous offre tout, sans compromis : **le meilleur de l'éclairage, grâce à un hublot LED nouvelle génération.**

Technologie LED :
jusqu'à 50 000 heures
en fonctionnement

Composition :

patère et diffuseur en polycarbonate,
corps en aluminium

Épaisseur :

à partir de 69 mm d'épaisseur
DESIGN EXTRA-PLAT



Puissance :
de 1 000 à 4 000 lumens

2 tailles :

Taille 1 : Ø 300 mm
Ø 322 mm (AV)
Taille 2 : Ø 420 mm
Ø 435 mm (AV)

Patère dissociable :
entraxe identique à tous
les modèles Chartres

MAINTENANCE SIMPLIFIÉE

3 finitions au choix :

gris métal, blanc, anthracite



**VERSION ANTIVANDALE
ET ANTIVANDALE RENFORCÉE**

Résistent aux environnements les plus hostiles

INDICES DE PROTECTION

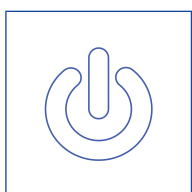
IP 55 / IK 10
IP 66 / IK 10+ (50 joules)





Idéal pour : les halls d'entrée, les couloirs, les escaliers, les façades, les parkings couverts.

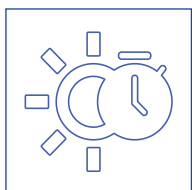
FONCTIONS CHARTRES INFINI



ON/OFF

Le hublot ne s'allume que lorsqu'il est alimenté.

Il s'actionne par une commande externe, comme par exemple un interrupteur ou un détecteur.



2 NIVEAUX DE LUMINOSITÉ/MINUTERIE

Le hublot est doté de 2 fonctions distinctes :

- **2 niveaux de luminosité** : il permet d'avoir 2 niveaux de luminosité (paramétrables à l'aide de l'outil de configuration) et pilotables par 2 points de commande externes (un interrupteur et un poussoir).
- **Minuterie** : le hublot s'allume à l'aide d'un poussoir externe pendant un temps paramétrable.




DÉTECTION HF

Le hublot est toujours alimenté sur le secteur et ne s'allume que quand les conditions suivantes sont réunies : **présence d'une personne et niveau de luminosité trop faible**. Ces hublots disposent d'un **préavis d'extinction** et d'une **veille**. Vous pouvez également, par le biais d'une entrée auxiliaire (présence tension 230V), faire évoluer votre installation à tout moment **en y ajoutant un interrupteur crépusculaire** (réf. 412623) et **vous permettant d'utiliser la fonction Jour/Nuit**.

LA FONCTION JOUR/NUIT ☀️

Jour : Fonctionnement normal sur détection de présence et luminosité

Nuit : Veille permanente programmable (par exemple 10% du flux) et fonctionnement normal (100%) sur détection de présence



DÉTECTION HF + HORLOGE

Les caractéristiques de ces hublots sont identiques aux hublots détection HF avec en plus la possibilité de **planifier le passage en mode Jour/Nuit** par l'intermédiaire d'une **horloge intégrée au produit**.

Rendez-vous sur notre catalogue en ligne (ecatalogue.legrand.ch) pour télécharger les fiches techniques et les notices de montage.

LA NOUVELLE ÈRE DE LA MAINTENANCE

Patère dissociable
qui permet de ne pas refaire le câblage et la fixation en cas de remplacement du produit. Patère livrée avec le hublot dans un compartiment séparé permettant ainsi de conserver le hublot dans son carton lors de la pose des patères.




LIMITEZ LES RISQUES

Grâce à une pose en deux temps, limitez les risques de dégradation ou de vol sur les chantiers.

Entraxe identique
à tous les modèles Chartres* ainsi qu'à d'autres modèles du marché. (dispense du protocole amiante)
*À taille équivalente

Arrivée des câbles possible par moulure



ÉCLAIRER L'EXTÉRIEUR




BORNE CHARTRES INFINI

Pour vos extérieurs pensez aux bornes Chartres Infini. Vous avez la possibilité de l'équiper avec un hublot Taille 1 ou 2 :
- 2 hauteurs de bornes : 600 mm ou 1200 mm
- 2 coloris ○● (blanc, noir) qui s'associent aux hublots



LE PARAMÉTRAGE NOUVELLE GÉNÉRATION



en savoir +



PRÉPAREZ VOTRE CHANTIER EN AMONT POUR GAGNER DU TEMPS !

Chartres Infini **équipé de la puce NFC***.

Grâce à l'application "Close Up", paramétrez vos hublots Chartres Infini via votre Smartphone dans leur carton d'emballage, **avant même qu'ils ne soient câblés ou alimentés.**

* Fonctionne sur hublots « Détection HF + Horloge » et « 2 niveaux de luminosité/Minuterie ».

LE PARAMÉTRAGE EFFICACE POUR UN GAIN DE TEMPS SUBSTANTIEL

Grâce à son **outil de configuration***, le hublot Chartres Infini est **paramétrable en quelques minutes, sans avoir à le démonter.** Vous pouvez :

- **Modifier les paramètres d'usine** pour importer le programme adéquat à l'environnement et aux usagers.
- **Interroger le hublot** sur les réglages et lui **transmettre de nouveaux paramètres**, pour ajuster à tout moment le scénario d'éclairage.
- **Dupliquer des programmes** de configuration d'un hublot à l'autre pour un paramétrage à l'identique en un temps record.

Programmation SIMPLE ET RAPIDE



Utiliser le même outil de configuration pour vos hublots ou pour vos détecteurs Éco2.

* Non livré avec le hublot. À commander séparément (réf. 0 882 30) - excepté pour les Best-Price-Packs où l'outil de configuration est inclus, voir p. 23.

Chartres Essentiel L'ESSENTIEL POUR VOS BESOINS

Esthétisme et efficacité pour un modèle à **LED économique**.

Taille :

Ø 300 mm
Ø 322 mm (AV)


Composition :

diffuseur et corps en polycarbonate

Épaisseur :

69 mm d'épaisseur

DESIGN EXTRA-PLAT



Puissance :

de 1 000 à 1 500 lumens

Technologie LED :

jusqu'à 40 000 heures
en fonctionnement

3 finitions au choix :

gris métal, blanc, anthracite



VERSION ANTIVANDALE

Forte résistance aux actes de vandalisme

INDICES DE PROTECTION


IP 55 / IK 10





Idéal pour : les halls d'entrée, les couloirs, les escaliers, les façades, les parkings couverts.

FONCTIONS CHARTRES ESSENTIEL



ON/OFF

Le hublot ne s'allume que lorsqu'il est alimenté, **il s'actionne par une commande externe, comme par exemple un interrupteur ou un détecteur.** Vous devenez le maître de la lumière en un instant.



DÉTECTION HF

Le hublot Chartres Essentiel est équipé de la fonction détection HF. Toujours alimenté sur le secteur, il ne s'allume que lorsque les conditions suivantes sont réunies : **présence d'une personne et niveau de luminosité trop faible.**

La gamme Chartres Essentiel dispose d'un **préavis d'extinction caractérisé par un clignotement des LED puis un allumage de 10 secondes supplémentaires avant extinction.**



Vous pouvez à tout moment paramétrer la fonction Détection grâce à l'outil de configuration*. Vous décidez, il exécute. Facile, non ? Pour en savoir +, voir page 7.

* Non livré avec le hublot. À commander séparément (réf. 0 882 30) - excepté pour les Best-Price-Packs où l'outil de configuration est inclus, voir p. 23.

Rendez-vous sur notre catalogue en ligne (ecatalogue.legrand.ch) pour télécharger les fiches techniques et les notices de montage.

Astréo LE HUBLLOT LED FONCTIONNEL

qui répond aux usages les plus fréquents.
Le hublot idéal pour les espaces techniques.

Taille :

Ø 328 mm
Ø 328 mm (AV)

Composition :

diffuseur et corps en polycarbonate

Technologie :

LED



Puissance :

De 800 à 1 400 lumens

2 finitions au choix :

blanc, anthracite



VERSION ANTIVANDALE

Protection renforcée contre les actes
de vandalisme

INDICES DE PROTECTION

IP 44 / IK 07 (standard)
IK 09 (antivandale)





Idéal pour : les caves,
les locaux techniques,
les parkings couverts

FONCTIONS



ON/OFF

Astréo ne s'allume que lorsqu'il est alimenté. **Il s'actionne par une commande externe comme un interrupteur ou un détecteur. À vous de jouer !**



DÉTECTION HF

Astréo est équipé de la fonction Détection HF. Toujours alimenté sur le secteur, il ne s'allume que lorsque les conditions suivantes sont réunies : **présence d'une personne et niveau de luminosité trop faible.**



CHARTRES ORIGINE LE CLASSIQUE TOUJOURS D'ACTUALITÉ

Intemporel, ce hublot existe en **version fluo* et à lamper**
pour répondre à vos attentes.



*Jusqu'à épuisement du stock

Rendez-vous sur notre catalogue en ligne (ecatalogue.legrand.ch) pour télécharger les fiches techniques et les notices de montage.

POUR PLUS DE RENSEIGNEMENTS, RENDEZ-VOUS PAGES 29-30

Les solutions d'éclairage associées LES ÉCODÉTECTEURS LEGRAND

Complétez votre projet en choisissant l'écodécteur à associer à votre hublot ON/OFF.

+ GAIN DE TEMPS
sur les chantiers



Utiliser le même outil de configuration*
pour vos hublots ou
pour vos détecteurs Éco2.

*Non livré avec le hublot ou le détecteur. À commander séparément (réf. 0 882 30).

En fonction des espaces et des configurations, Legrand propose des solutions adaptées à vos chantiers.

1 JE CHOISIS MON ÉCODÉTECTEUR SELON MON MODE DE POSE



✓ **Installation en faux plafond : LONGUE PORTÉE (2 X 12 MÈTRES),**
parfait pour les longs couloirs.



✓ **Installation murale en saillie : IP 55 idéal en extérieur en**
association avec les hublots ON/OFF.



✓ **Installation murale encastrée : spécial**
minuterie. Idéal pour la rénovation.
S'installe en lieu et place d'un poussoir, sans
avoir à refaire le câblage.

2 JE CHOISIS MON ÉCODÉTECTEUR SELON LE LIEU D'INSTALLATION



✓ **Pour les espaces aveugles :** je m'oriente
sur un éclairage artificiel avec une solution
entièrement automatique. Pratique !




✓ **Pour les espaces avec une luminosité**
naturelle : grâce à la cellule de luminosité
intégrée aux écodécteurs, le degré
de luminosité est vérifié en permanence
et déclenche l'allumage ou l'extinction.



ÉCODÉTECTEURS AUTONOMES POUR 1 CIRCUIT



**ESPACES SANS
LUMINOSITÉ
NATURELLE**



**ALLUMAGE /
EXTINCTION
AUTOMATIQUES,**
vérifient en
permanence la
présence et la
luminosité

INSTALLATION

AU PLAFOND



SUR LE MUR



EN SAILLIE⁽²⁾

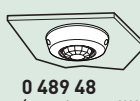
ENCASTRÉ

LIEUX DE PASSAGE

COULOIR, ESCALIER
LOCAL ARCHIVES,
LOCAL TECHNIQUE,
TOILETTES...



0 489 44⁽¹⁾



0 489 48
(version saillie)



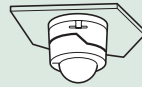
0 489 45



078454UP61⁽¹⁾ 078454UP61⁽¹⁾
078453UP61⁽⁴⁾
- 2 fils

IP 55 SOLUTIONS ÉTANCHES POUR LIEUX DE PASSAGE

PARKING,
LABORATOIRE,
CAVE...



0 697 80 (version saillie)



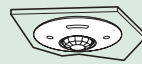
0 489 46 tête fixe



0 697 80 tête orientable

LIEUX DE TRAVAIL

BUREAU
INDIVIDUEL, SALLE
DE CLASSE, DE
RÉUNION,
OPEN SPACE



0 488 06⁽¹⁾ / 09



0 489 16⁽³⁾



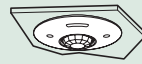
078454UP61⁽¹⁾
078453UP61⁽⁴⁾



0 784 52
- 2 fils

LIEUX DE PASSAGE

HALL, ESCALIER...

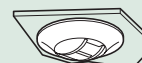


0 488 07⁽¹⁾



0 489 17⁽³⁾

COULOIR EN
LONGUEUR



0 488 17⁽¹⁾



0 489 17⁽³⁾

ESPACE DE
GRANDE HAUTEUR,
(GYMNASSE, ESPACE
DE STOCKAGE...)



0 489 32 (en saillie)



Fixation hauteur
10 m



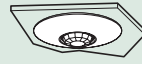
0 489 33

270°



Fixation hauteur
4 m

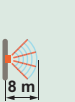
TOILETTES,
SALLE DE BAINS,
VESTAIRES, PETIT
LOCAL



0 488 04⁽³⁾



0 489 16⁽³⁾



078454UP61⁽¹⁾

IP 55 SOLUTIONS ÉTANCHES POUR EXTÉRIEUR

PARKING
EXTÉRIEUR, CAVE,
SALLE D'ESSAIS,
LABORATOIRE



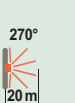
0 489 32 (en saillie)



270°



0 489 33
tête orientable



Fixation hauteur
4 m

1 : possibilité de montage en saillie avec accessoire à commander séparément - 2 : fixation en angle possible avec accessoire à commander séparément
3 : 1 sortie éclairage + 1 sortie ventilation - 4 : spécial rénovation

Solutions de gestion de l'éclairage

DESTINATIONS ET LIEUX DE POSE

La largeur d'offre Sarlam convient à **tous types de bâtiments** : résidentiel collectif, résidentiel individuel et petit tertiaire.


Nos hublots s'installent à l'intérieur ou à l'extérieur, en façade ou au plafond. Couplés aux éco-détecteurs Legrand, ils permettent de réaliser une **installation complète de gestion de l'éclairage** adaptée à toutes les contraintes de vos chantiers.

EXTÉRIEUR



CHARTRES INFINI T2 4 000 LM réf. SL532088

Pour optimiser le nombre de hublots à installer, privilégiez les tailles 2. À associer à un détecteur IR extérieur (réf. 0 489 17).



BORNE CHARTRES INFINI

Borne hauteur 600 mm réf. SL532030

À équiper d'un hublot Chartres Infini (réf. SL532000).



CHARTRES INFINI T1 1000 LM

Fonction On/Off réf. SL532000

Réglé en manuel ON / auto OFF, le hublot Chartres Infini permet d'éviter toute détection étrangère au balcon, ainsi que les oublis d'extinction de lumière. À associer à un interrupteur étanche en saillie PLEXO (réf. 0 697 12).



PRODUITS CONÇUS POUR L'EXTÉRIEUR - IP55

Tous les produits Chartres Infini sont résistants aux intempéries.





HALL D'ENTRÉE

CHARTRES INFINI T1 2000 LM

Détection HF + Horloge réf. SL532078

La fonction "Détection HF + Horloge" permet d'alterner entre un mode "Détection sans veille" en journée, et un mode "Détection avec veille" la nuit, sans câblage supplémentaire, pour sécuriser les résidents.


CHARTRES INFINI T1 2000 LM ON/OFF réf. SL532018

À associer
à un détecteur
faux plafond
(réf. 0 488 07)



PRODUITS CONÇUS AVEC LA TECHNOLOGIE NFC*

Grâce à sa puce NFC, aucun hublot ne peut résister au contact de l'application d'installation Close Up, même dans son carton d'emballage !



* Fonctionne sur hublots « Détection HF + Horloge » et « 2 niveaux de luminosité / Minuterie ».

CAGE D'ESCALIER



CHARTRES INFINI T1 2000 LM

Détection HF intégrée + préavis/veille


réf. SL532064

Une présence détectée par un hublot permet d'allumer l'ensemble de la cage d'escalier grâce à la fonction maître-maître.

Un hublot 3000 Lm éclaire davantage et permet de réduire le nombre de hublots à installer.

CHARTRES INFINI T1 ON/OFF réf. SL532001

Possibilité d'associer avec un détecteur escalier ou un détecteur spécial minuterie (réf. 077016UP61)



La fonction veille des hublots Chartres Infini permet de répondre à l'EC6 dans les ERP.



2 TYPES DE PRÉAVIS D'EXTINCTION

Lorsque le préavis d'extinction s'enclenche, le hublot Chartres Infini diminue l'intensité de son flux lumineux alors que le hublot Chartres Essentiel clignote.





CAVE

ASTRÉO 800 LM

Détection HF réf. SL532185

Une solution fonctionnelle adaptée aux petits espaces techniques non confrontés aux dégradations.




LOCAL VÉLOS POUSSETTES

ASTRÉO 1400 LM

Détection HF réf. SL532198

Version antivandale.

Identique esthétiquement à la version standard, le hublot Astréo antivandale est adapté à la sécurisation des lieux « sensibles » grâce à ses vis antivandales.



PAVILLON AVEC TERRASSE



CHARTRES ESSENTIEL T1 1500 LM

ON/OFF réf. SL532107

Une solution design et économique. Version standard anthracite. À associer au détecteur (réf. 0 697 80).



UN DESIGN EXTRA-PLAT

L'esthétique des hublots Chartres Infini et Essentiel a tout pour vous plaire grâce à leur très faible épaisseur : **à partir de 69 mm !**





ALLÉE DE PAVILLON



BORNE CHARTRES INFINI

Bornes hauteur 600 mm réf. SL532030
À équiper d'un hublot Chartres Infini (réf. SL532000).



CHARTRES ESSENTIEL T1 - 1000 LM

ON/OFF réf. SL532102
Version standard gris métal.
À associer au détecteur
(réf. 0 489 46).



GARAGE



ASTRÉO 1400 LM

Détection HF réf. SL532187
La solution fonctionnelle
et économique. À associer
au détecteur (réf. 0 489 45).





MAISON DE RETRAITE

CHARTRES INFINI T2 3000 LM
 réf. SL532016
 Version standard anthracite.
 À associer au détecteur (réf. 0 489 45).



COLLÈGE

CHARTRES INFINI T2 3000 LM
Détection HF réf. SL532099
 L'antivandale renforcé est conçu pour les environnements hostiles : haute tenue aux chocs, aux poussières et à l'humidité.

CHARTRES ESSENTIEL T1 1500 LM
Version antivandale réf. SL532149
 Détection HF.



PENSEZ À L'ANTIVANDALE !

Les hublots Chartres et Astréo sont également disponibles en **version antivandale** (voir la rubrique "Comprendre").





CHARTRES INFINI T1 2000 LM

DÉTECTION HF + Horloge réf. SL532076

Dissimulé dans le luminaire, le détecteur reste invisible. Le design extra-plat du hublot lui permet de s'adapter avec élégance et discrétion à tous les décors.

HÔTEL












UNE CONFIGURATION SIMPLIFIÉE

Grâce à l'outil de configuration Legrand (réf. 0 882 30), le paramétrage du système se fait en toute simplicité **à distance**, sans avoir à monter sur une échelle.



Hublots LED

Tableau de choix

Flux (Lm)	Gamme	ON/OFF		DÉTECTION HF	
		Standard	Antivandale	Standard	Antivandale
800	Astréo 	Ø 328 x 107 mm <input type="radio"/> SL532180 <input checked="" type="radio"/> SL532181 Pack <input type="radio"/> SL532180BP4	Ø 328 x 107 mm <input type="radio"/> SL532190 <input checked="" type="radio"/> SL532191 Pack <input type="radio"/> SL532190BP4	Ø 328 x 107 mm <input type="radio"/> SL532185 <input checked="" type="radio"/> SL532186 Pack <input type="radio"/> SL532185BP4	Ø 328 x 107 mm <input type="radio"/> SL532195 <input checked="" type="radio"/> SL532196 Pack <input type="radio"/> SL532195BP4
1400	Astréo 	Ø 328 x 107 mm <input type="radio"/> SL532182 <input checked="" type="radio"/> SL532183 Pack <input type="radio"/> SL532182BP4	Ø 328 x 107 mm <input type="radio"/> SL532192 <input checked="" type="radio"/> SL532193 Pack <input type="radio"/> SL532192BP4	Ø 328 x 107 mm <input type="radio"/> SL532187 <input checked="" type="radio"/> SL532188 Pack <input type="radio"/> SL532187BP4	Ø 328 x 107 mm <input type="radio"/> SL532197 <input checked="" type="radio"/> SL532198 Pack <input type="radio"/> SL532197BP4
1000	Chartres Infini 	Ø 300 x 69 mm <input type="radio"/> SL532000 <input checked="" type="radio"/> SL532001 <input type="radio"/> SL532002 Pack <input type="radio"/> SL532000BP4	Ø 322 x 69 mm <input type="radio"/> SL532006 <input checked="" type="radio"/> SL532007 <input type="radio"/> SL532008 Pack <input type="radio"/> SL532006BP4	Ø 300 x 69 mm <input type="radio"/> SL532040 <input checked="" type="radio"/> SL532041 <input type="radio"/> SL532042 Pack <input type="radio"/> SL532040BP4	Ø 322 x 69 mm <input type="radio"/> SL532046 <input checked="" type="radio"/> SL532047 <input type="radio"/> SL532048 Pack <input type="radio"/> SL532046BP4
	Chartres Essentiel 	Ø 300 x 69 mm <input type="radio"/> SL532100 <input checked="" type="radio"/> SL532101 <input type="radio"/> SL532102 Pack <input type="radio"/> SL532100BP4	Ø 322 x 69 mm <input type="radio"/> SL532103 <input checked="" type="radio"/> SL532104 <input type="radio"/> SL532105 Pack <input type="radio"/> SL532103BP4	Ø 300 x 69 mm <input type="radio"/> SL532140 <input checked="" type="radio"/> SL532141 <input type="radio"/> SL532142 Pack <input type="radio"/> SL532140BP4	Ø 322 x 69 mm <input type="radio"/> SL532143 <input checked="" type="radio"/> SL532144 <input type="radio"/> SL532145 Pack <input type="radio"/> SL532143BP4
1500	Chartres Essentiel 	Ø 300 x 69 mm <input type="radio"/> SL532106 <input checked="" type="radio"/> SL532107 <input type="radio"/> SL532108 Pack <input type="radio"/> SL532106BP4	Ø 322 X 69 mm <input type="radio"/> SL532109 <input checked="" type="radio"/> SL532110 <input type="radio"/> SL532111 Pack <input type="radio"/> SL532109BP4	Ø 300 x 69 mm <input type="radio"/> SL532146 <input checked="" type="radio"/> SL532147 <input type="radio"/> SL532148 Pack <input type="radio"/> SL532146BP4	Ø 322 x 69 mm <input type="radio"/> SL532149 <input checked="" type="radio"/> SL532150 <input type="radio"/> SL532151 Pack <input type="radio"/> SL532149BP4
2000	Chartres Infini 	Ø 300 x 69 mm <input type="radio"/> SL532018 <input checked="" type="radio"/> SL532019 <input type="radio"/> SL532020 Pack <input type="radio"/> SL532018BP4	Ø 322 x 69 mm <input type="radio"/> SL532024 <input type="radio"/> SL532096 ⁽¹⁾ <input checked="" type="radio"/> SL532025 <input type="radio"/> SL532026 Pack <input type="radio"/> SL532024BP4	Ø 300 x 69 mm <input type="radio"/> SL532058 <input checked="" type="radio"/> SL532059 <input type="radio"/> SL532060 Pack <input type="radio"/> SL532058BP4	Ø 322 x 69 mm <input type="radio"/> SL532064 <input type="radio"/> SL532097 ⁽¹⁾ <input checked="" type="radio"/> SL532065 <input type="radio"/> SL532066 <input type="radio"/> SL532067 Pack <input type="radio"/> SL532064BP4
3000	Chartres Infini 	Ø 420 x 88 mm <input type="radio"/> SL532009 <input checked="" type="radio"/> SL532010 <input type="radio"/> SL532011 Pack <input type="radio"/> SL532009BP4	Ø 435 x 88 mm <input type="radio"/> SL532015 <input type="radio"/> SL532098 ⁽¹⁾ <input checked="" type="radio"/> SL532016 <input type="radio"/> SL532017 Pack <input type="radio"/> SL532015BP4	Ø 420 x 88 mm <input type="radio"/> SL532049 <input checked="" type="radio"/> SL532050 <input type="radio"/> SL532051 Pack <input type="radio"/> SL532049BP4	Ø 435 x 88 mm <input type="radio"/> SL532055 <input type="radio"/> SL532099 ⁽¹⁾ <input checked="" type="radio"/> SL532056 <input type="radio"/> SL532057 Pack <input type="radio"/> SL532055BP4
4000	Chartres Infini 	Ø 420 x 88 mm <input type="radio"/> SL532088 Pack <input type="radio"/> SL532088BP4	-	Ø 420 x 88 mm <input type="radio"/> SL532089 Pack <input type="radio"/> SL532089BP4	-
2400	Haute Puissance 	Ø 320 X 150 mm <input type="radio"/> 450125 <input type="radio"/> 450131 (grille) <input checked="" type="radio"/> 450124 <input checked="" type="radio"/> 450130 (grille) Pack <input type="radio"/> 450124BP4	Ø 320 X 150 mm <input type="radio"/> 452567 <input type="radio"/> 452574 (grille) <input checked="" type="radio"/> 452566 <input checked="" type="radio"/> 452573 (grille) Pack <input type="radio"/> 452566BP4	Ø 320 X 150 mm <input type="radio"/> 450127 <input checked="" type="radio"/> 450126 Pack <input type="radio"/> 450126BP4	Ø 320 X 150 mm <input type="radio"/> 452569 <input checked="" type="radio"/> 452568 Pack <input type="radio"/> 452568BP4




1 : Antivandale renforcé

Hublots LED

Tableau de choix (suite)

CHOISIR



Flux (Lm)	Gamme	DÉTECTION HF + HORLOGE		2 NIVEAUX DE LUMINOSITÉ / MINUTERIE		VARIATION DALI	
		Standard	Antivandale	Standard	Antivandale	Standard	Antivandale
1000	Chartres Infini 	Ø 300 x 69 mm ○ SL532070 ● SL532071 ● SL532072	Ø 322 x 69 mm ○ SL532073 ● SL532074 ● SL532075	Ø 300 x 69 mm ○ SL532082 ● SL532083 ● SL532084	Ø 322 x 69 mm ○ SL532085 ● SL532086 ● SL532087	-	-
2000	Chartres Infini 	Ø 300 x 69 mm ○ SL532076 ● SL532077 ● SL532078	Ø 322 x 69 mm ○ SL532079 ● SL532080 ● SL532081	Ø 300 x 69 mm ○ SL532093 ● SL532094 ● SL532095	Ø 322 x 69 mm ○ SL532090 ● SL532091 ● SL532092	-	-
2400	Haute Puissance 	-	-	-	-	○ 450129 ○ 450133 (grille) ● 450128 ● 450132 (grille)	○ 452572 ○ 452577 (grille) ● 452571 ● 452575 (grille)

Best-Price-Pack

Achetez 5, payez 4




Référence	Gamme	Fonction	Lumens	Couleur	Antivandale	5 hublots pour 4	0 882 30 offert	489990 offert
SL532180BP4	Astréo	ON/OFF	800	Blanc		✓	-	-
SL532190BP4	Astréo	ON/OFF	800	Blanc	AV	✓	-	✓
SL532182BP4	Astréo	ON/OFF	1400	Blanc		✓	-	-
SL532192BP4	Astréo	ON/OFF	1400	Blanc	AV	✓	-	✓
SL532185BP4	Astréo	HF	800	Blanc		✓	-	-
SL532195BP4	Astréo	HF	800	Blanc	AV	✓	-	✓
SL532187BP4	Astréo	HF	1400	Blanc		✓	-	-
SL532197BP4	Astréo	HF	1400	Blanc	AV	✓	-	✓
SL532100BP4	Chartres Essentiel	ON/OFF	1000	Blanc		✓	-	-
SL532103BP4	Chartres Essentiel	ON/OFF	1000	Blanc	AV	✓	-	✓
SL532106BP4	Chartres Essentiel	ON/OFF	1500	Blanc		✓	-	-
SL532109BP4	Chartres Essentiel	ON/OFF	1500	Blanc	AV	✓	-	✓
SL532140BP4	Chartres Essentiel	HF	1000	Blanc		✓	✓	-
SL532143BP4	Chartres Essentiel	HF	1000	Blanc	AV	✓	✓	✓
SL532146BP4	Chartres Essentiel	HF	1500	Blanc		✓	✓	-
SL532149BP4	Chartres Essentiel	HF	1500	Blanc	AV	✓	✓	✓
SL532000BP4	Chartres Infini	ON/OFF	1000	Blanc		✓	-	-
SL532006BP4	Chartres Infini	ON/OFF	1000	Blanc	AV	✓	-	✓
SL532018BP4	Chartres Infini	ON/OFF	2000	Blanc		✓	-	-
SL532024BP4	Chartres Infini	ON/OFF	2000	Blanc	AV	✓	-	✓
SL532040BP4	Chartres Infini	HF	1000	Blanc		✓	✓	-
SL532046BP4	Chartres Infini	HF	1000	Blanc	AV	✓	✓	✓
SL532058BP4	Chartres Infini	HF	2000	Blanc		✓	✓	-
SL532064BP4	Chartres Infini	HF	2000	Blanc	AV	✓	✓	✓

Chartres Infini

Hublots extra-plats LED - 1000 à 4000 Lm




SL532000



SL532001



SL532002



SL532025



SL532009



SL532098

Hublots LED extra-plats (69 mm en taille 1 et 88 mm en taille 2) pour couloirs, cages d'escalier, parkings couverts

Certifiés NF luminaires, éligibles CEE (BAR-EQ-110) – Durée de vie **50 000 heures**

Montage et maintenance rapides et faciles grâce à la patère de fixation. Entraxes identiques à l'ancienne gamme Chartres

4 fonctions permettant de répondre à tous les cas d'usages : ON/OFF, Détection HF, Détection HF + Horloge et 2 niveaux de luminosité / Minuterie

Composition : patère et diffuseur en polycarbonate, corps en aluminium

IP 55 / IK 10 sauf antivandale renforcé **IP 66 / IK 10+ (50 joules)** – Classe II

Température de couleur : **4000 K** - Ra > 80

⚠ L'outil de configuration n'est pas livré avec les hublots. À commander séparément ! Excepté pour les Best-Price-Packs

Veillez nous demander les délais de livraison pour les hublots anthracites et gris métal

Réf.		On/Off
Standard Ø 300 mm	Antivandale Ø 322 mm	Peuvent être associés à un détecteur PIR pour une utilisation en extérieur ou en intérieur
SL532000 SL532001 SL532002	SL532006 SL532007 SL532008	Taille 1 - 1000 Lm Consommation totale : 14 W ○ Blanc ● Anthracite ● Gris métal
SL532018 - SL532019 SL532020	SL532024 SL532096 SL532025 SL532026	Taille 1 - 2000 Lm Consommation totale : 27 W ○ Blanc ○ Antivandale renforcé ● Anthracite ● Gris métal
Ø 420 mm	Ø 435 mm	Taille 2 - 3000 Lm Consommation totale : 34 W ○ Blanc ○ Antivandale renforcé ● Anthracite ● Gris métal
SL532009 - SL532010 SL532011	SL532015 SL532098 SL532016 SL532017	Taille 2 - 4000 Lm Consommation totale : 47 W ○ Blanc
SL532088	-	Best-Price-Pack ○ Blanc - Achetez 5, payez 4 + 1 tournevis spécial pour le pack antivandale offert
Ⓚ		
SL532000BP4 SL532018BP4	SL532006BP4 SL532024BP4	Taille 1 - 1000 Lm Taille 1 - 2000 Lm

Réf.		Détection HF
Standard Ø 300 mm	Antivandale Ø 322 mm	Adaptés à une utilisation en intérieur Paramétrables via l'outil de configuration IR réf. 0 882 30 L'allumage se déclenche en présence d'une personne ou lorsque la luminosité est trop faible Plusieurs modes de fonctionnement possibles : préavis d'extinction, veille, niveau d'allumage, variation, maître/esclave...
SL532040 SL532041 SL532042	SL532046 SL532047 SL532048	Taille 1 - 1000 Lm Consommation totale : 15 W ○ Blanc ● Anthracite ● Gris métal
SL532058 - SL532059 SL532060	SL532064 SL532097 SL532065 SL532066	Taille 1 - 2000 Lm Consommation totale : 28 W ○ Blanc ○ Antivandale renforcé ● Anthracite ● Gris métal
Ⓚ		
SL532040BP4 SL532058BP4	SL532046BP4 SL532064BP4	Taille 1 - 1000 Lm Taille 1 - 2000 Lm

Réf.		Détection HF (suite)
Standard Ø 420 mm	Antivandale Ø 435 mm	Taille 2 - 3000 Lm Consommation totale : 35 W ○ Blanc ○ Antivandale renforcé ● Anthracite ● Gris métal
SL532049 - SL532050 SL532051	SL532055 SL532099 SL532056 SL532057	Taille 2 - 4000 Lm Consommation totale : 47 W ○ Blanc
SL532089	-	
Standard Ø 300 mm	Antivandale Ø 322 mm	Détection HF + Horloge Adaptés à une utilisation en intérieur Paramétrables via l'outil de configuration IR réf. 0 882 30 et par l'application Close Up (NFC) Reprend les modes de fonctionnement du hublot Détection HF avec une gestion horaire embarquée
SL532070 SL532071 SL532072	SL532073 SL532074 SL532075	Taille 1 - 1000 Lm Consommation totale : 15 W ○ Blanc ● Anthracite ● Gris métal
SL532076 SL532077 SL532078	SL532079 SL532080 SL532081	Taille 1 - 2000 Lm Consommation totale : 28 W ○ Blanc ● Anthracite ● Gris métal

Réf.		2 niveaux de luminosité / Minuterie
Standard Ø 300 mm	Antivandale Ø 322 mm	Paramétrables via l'outil de configuration IR réf. 0 882 30 et par l'application Close Up (NFC) soit en mode 2 niveaux de luminosité soit en mode Minuterie La fonction "2 niveaux de luminosité", pilotables par 2 points de commande externes, permet d'avoir 2 intensités d'éclairage La fonction "Minuterie" permet d'allumer le hublot par 1 commande externe pendant un temps paramétrable
SL532082 SL532083 SL532084	SL532085 SL532086 SL532087	Taille 1 - 1000 Lm Consommation totale : 15 W ○ Blanc ● Anthracite ● Gris métal
SL532093 SL532094 SL532095	SL532090 SL532091 SL532092	Taille 1 - 2000 Lm Consommation totale : 28 W ○ Blanc ● Anthracite ● Gris métal

Chartres Infini

Bornes pour hublots



SL532030

Classe I - IP 55 / IK 09

Borne en aluminium - Polycarbonate

Installation extérieure en saillie

À équiper avec 1 hublot Chartres Infini taille 1 ou 2

Réf. **Bornes hauteur 600 mm**

- SL532030 Blanc
- SL532031 Noir

Réf. **Bornes hauteur 1200 mm**

- SL532033 Blanc
- SL532034 Noir

Accessoires

CHOISIR



Configuration et paramétrage sans démontage



0 882 30



489990



514960

Réf. **Outils de configuration et de montage**

Compatibles avec les hublots Chartres Infini, Essentiel et Origine

Outil de configuration

Permet de régler la temporisation, le seuil de luminosité et la sensibilité de détection
Possibilité de mettre en mémoire et de dupliquer le paramétrage

L'outil de configuration n'est pas livré avec les hublots. À commander séparément !

0 882 30

Tournevis pour hublots antivandales

Tournevis pour vis anti-démontage

489990

Support de fixation pour hublots standards

Uniquement compatible avec les hublots Chartres Infini en taille 1

135.5 x 131 x 157 (l x h x p)

514960

- Blanc

514966

- Noir

Hublots à LED Chartres Infini

Tableau de choix

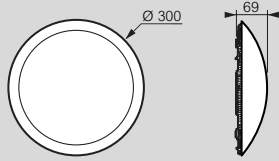
FLUX (LM)	ON/OFF		DÉTECTION HF		DÉTECTION HF + HORLOGE		2 NIVEAUX DE LUMINOSITÉ/ MINUTERIE	
	Standard	Antivandale	Standard	Antivandale	Standard	Antivandale	Standard	Antivandale
1000	<input type="radio"/> SL532000 <input checked="" type="radio"/> SL532001 <input type="radio"/> SL532002	<input type="radio"/> SL532006 <input checked="" type="radio"/> SL532007 <input type="radio"/> SL532008	<input type="radio"/> SL532040 <input checked="" type="radio"/> SL532041 <input type="radio"/> SL532042	<input type="radio"/> SL532046 <input checked="" type="radio"/> SL532047 <input type="radio"/> SL532048	<input type="radio"/> SL532070 <input checked="" type="radio"/> SL532071 <input type="radio"/> SL532072	<input type="radio"/> SL532073 <input checked="" type="radio"/> SL532074 <input type="radio"/> SL532075	<input type="radio"/> SL532082 <input checked="" type="radio"/> SL532083 <input type="radio"/> SL532084	<input type="radio"/> SL532085 <input checked="" type="radio"/> SL532086 <input type="radio"/> SL532087
2000	<input type="radio"/> SL532018 <input checked="" type="radio"/> SL532019 <input type="radio"/> SL532020	<input type="radio"/> SL532024 <input type="radio"/> SL532096 (antivandale renforcé) <input checked="" type="radio"/> SL532025 <input type="radio"/> SL532026	<input type="radio"/> SL532058 <input checked="" type="radio"/> SL532059 <input type="radio"/> SL532060	<input type="radio"/> SL532064 <input type="radio"/> SL532097 (antivandale renforcé) <input checked="" type="radio"/> SL532065 <input type="radio"/> SL532066	<input type="radio"/> SL532076 <input checked="" type="radio"/> SL532077 <input type="radio"/> SL532078	<input type="radio"/> SL532079 <input checked="" type="radio"/> SL532080 <input type="radio"/> SL532081	<input type="radio"/> SL532093 <input checked="" type="radio"/> SL532094 <input type="radio"/> SL532095	<input type="radio"/> SL532090 <input checked="" type="radio"/> SL532091 <input type="radio"/> SL532092
3000	<input type="radio"/> SL532009 <input checked="" type="radio"/> SL532010 <input type="radio"/> SL532011	<input type="radio"/> SL532015 <input type="radio"/> SL532098 (antivandale renforcé) <input checked="" type="radio"/> SL532016 <input type="radio"/> SL532017	<input type="radio"/> SL532049 <input checked="" type="radio"/> SL532050 <input type="radio"/> SL532051	<input type="radio"/> SL532055 <input type="radio"/> SL532099 (antivandale renforcé) <input checked="" type="radio"/> SL532056 <input type="radio"/> SL532057				
4000	<input type="radio"/> SL532088		<input type="radio"/> SL532089					

Chartres Infini

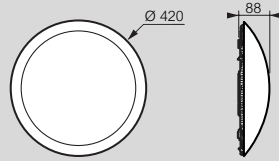
Hublots extra-plats LED - 1000 à 4000 Lm

■ Dimensions

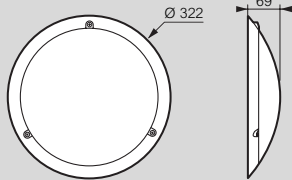
T1 Standard



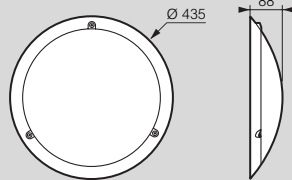
T2 Standard



T1 Antivandale

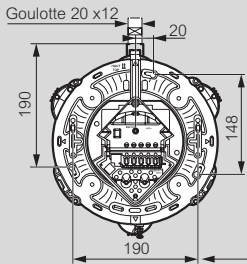


T2 Antivandale

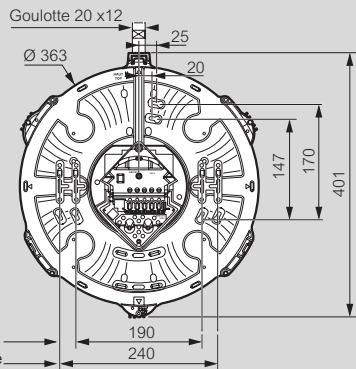


■ Entraxes de fixation sur la patère

T1

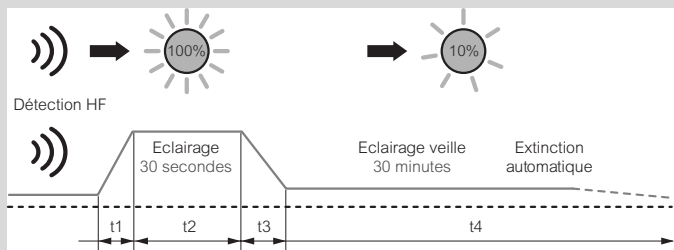


T2



entraxe de fixation de Chartres Origine

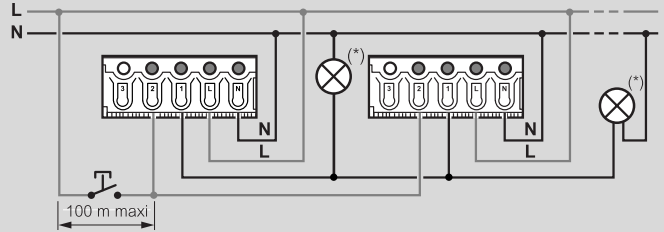
■ Préavis d'extinction : Préavis + Veille



Les temps t1, t2, t3, t4 sont paramétrables avec l'outil de configuration réf. 0 882 30.

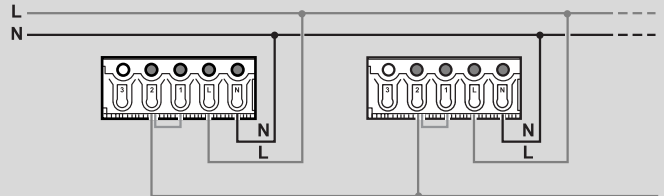
■ Schémas de câblage

Détection maître/esclave : détection avec commande générale déportée avec charges associées




Seul le hublot équipé d'un détecteur HF (maître) capte les mouvements et commande les charges raccordées (esclaves). Lors d'une détection par celui-ci, tous les hublots s'allument. En mode poussoir, l'appui sur la commande lance la temporisation (allumage des hublots et des charges associées), la détection est active.

Détection maître/maître



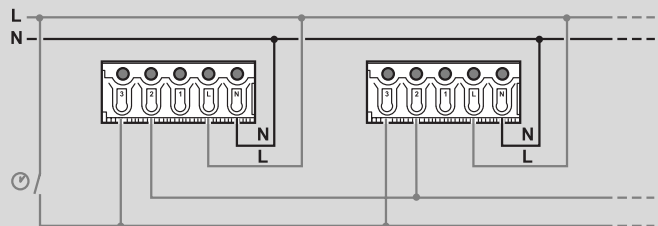
⚠ L'entrée commande 2 doit être configurée en interrupteur. Lors d'une détection sur l'un des hublots, tous les hublots s'allument.



Allumage de tous les hublots sur détection




Mode étendu simple




⚠ L'entrée commande 2 doit être configurée en interrupteur

Exemple d'une cage d'escalier en mode maître/maître et mode étendu



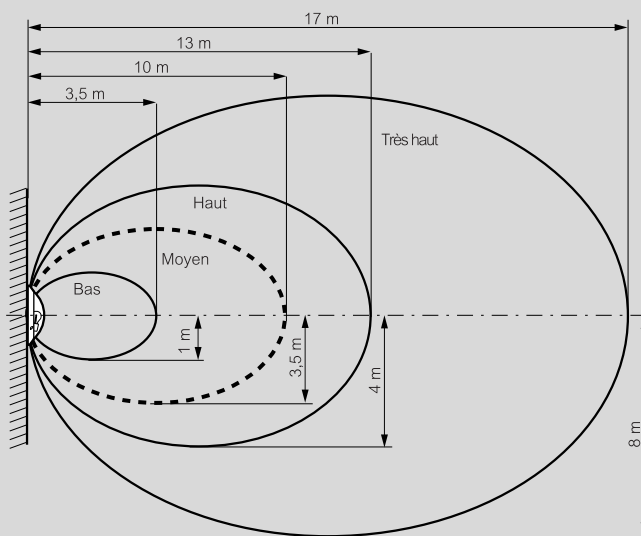
Fonctionnement :
 AUTO ON/OFF
 Allumage 100 %
 Pas de veille



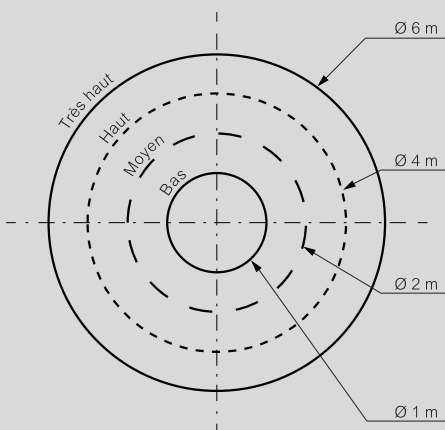
Fonctionnement :
 AUTO ON/OFF
 Allumage 70 %
 Veille 10 % illimité

Distances indicatives des lobes de détection

Mural hauteur 2,5 m



Plafonnier hauteur 2,5 m



Chartres Essentiel

Hublots extra-plats LED - 1000 à 1500 Lm (flux lumineux restitué)



SL532100



SL532101

Hublots LED extra-plats (69 mm en taille 1)
pour couloirs, cages d'escalier, parkings couverts
Certifiés NF luminaires, éligibles CEE (BAR-EQ-110)
- Durée de vie **40 000 heures**

2 fonctions permettant de répondre aux usages les plus courants :
ON/OFF et Détection HF

Composition : diffuseur et corps en polycarbonate

IP 55 / IK 10 – Classe II

Température de couleur : **4000 K** - Ra > 80

! L'outil de configuration n'est pas livré avec les hublots
À commander séparément ! Excepté pour les Best-Price-Packs
Veuillez nous demander les délais de livraison pour les hublots
anthracites et gris métal

Réf.		On/Off
Standard Ø 300 mm	Antivandale Ø 322 mm	Peuvent être associés à un détecteur PIR pour une utilisation en extérieur
SL532100	SL532103	Taille 1 - 1000 Lm Consommation totale : 10 W
SL532101	SL532104	○ Blanc
SL532102	SL532105	● Anthracite
		● Gris métal
SL532106	SL532109	Taille 1 - 1500 Lm Consommation totale : 15 W
SL532107	SL532110	○ Blanc
SL532108	SL532111	● Anthracite
		● Gris métal
Best-Price-Pack		○ Blanc - Achetez 5, payez 4 + 1 tournevis spécial pour le pack antivandale offert
Pack		Taille 1 - 1000 Lm
SL532100BP4	SL532103BP4	Taille 1 - 1500 Lm
SL532106BP4	SL532109BP4	

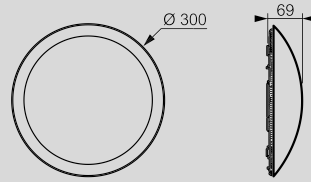
Réf.		Détection HF
Standard Ø 300 mm	Antivandale Ø 322 mm	Adaptés à une utilisation en intérieur Paramétrables via l'outil de configuration IR réf. 0 882 30 Plusieurs modes de fonctionnement possibles : préavis d'extinction par clignotement, maître/maître
SL532140	SL532143	Taille 1 - 1000 Lm Consommation totale : 11 W
SL532141	SL532144	○ Blanc
SL532142	SL532145	● Anthracite
		● Gris métal
SL532146	SL532149	Taille 1 - 1500 Lm Consommation totale : 16 W
SL532147	SL532150	○ Blanc
SL532148	SL532151	● Anthracite
		● Gris métal
Best-Price-Pack		○ Blanc - Achetez 5, payez 4 + 1 outil de configuration offert + 1 tournevis spécial pour le pack antivandale
Pack		Taille 1 - 1000 Lm
SL532140BP4	SL532143BP4	Taille 1 - 1500 Lm
SL532146BP4	SL532149BP4	

Chartres Essentiel

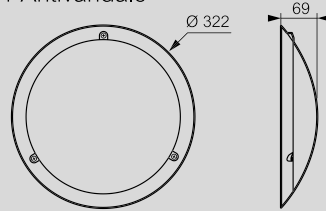
Hublots extra-plats LED - 1000 à 1500 Lm (flux lumineux restitué)

Dimensions

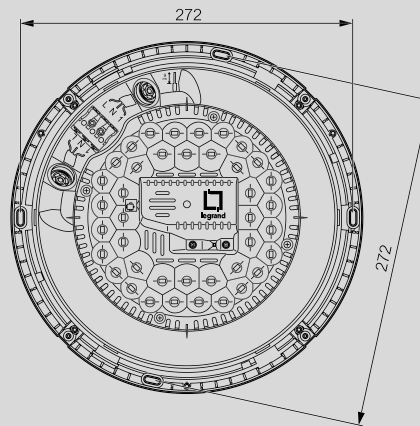
T1 Standard



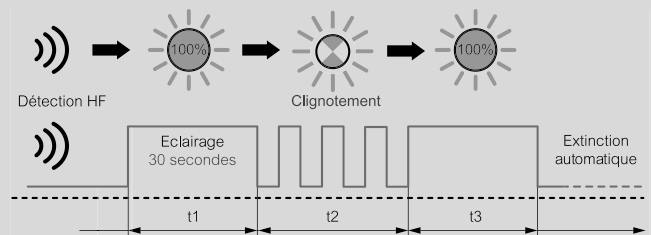
T1 Antivandale



Entraxes de fixation

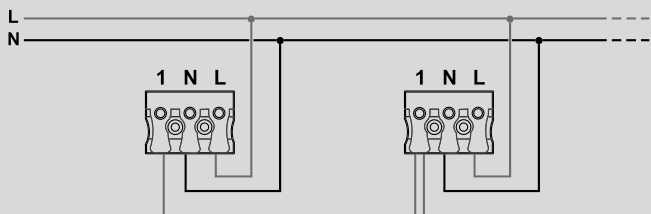


Préavis d'extinction



Le temps t1 est paramétrable avec l'outil de configuration
réf. 0 882 30

Détection maître/maître



L'entrée auxiliaire 1 doit être impérativement câblée sur la phase
Lors d'une détection sur l'un des hublots, tous les hublots s'allument

Astréo LED

Hublots fonctionnels (flux lumineux restitué)



Hublots fonctionnels pour caves, locaux techniques, couloirs, cages d'escalier, parkings couverts
 Certifiés NF luminaires - **40 000 heures**
 2 fonctions permettant de répondre aux usages les plus courants : ON/OFF et Détection HF
 Composition : diffuseur et corps en polycarbonate
IP 44 - IK 07 pour les versions standards / **IK 09** pour les versions antivandales - Classe II
 Température de couleur : **4000 K** - Ra > 80
 ⚠ Réglable grâce aux boutons curseurs du hublot
 Pas d'outil de configuration nécessaire

Réf.		On/Off
Standard Ø 328 mm	Antivandale Ø 328 mm	Peuvent être associés à un détecteur PIR pour une utilisation en extérieur
SL532180	SL532190	LED 800 Lm
SL532181	SL532191	Consommation totale : 10 W
		○ Blanc
		● Anthracite
		LED 1400 Lm
		Consommation totale : 15 W
		○ Blanc
		● Anthracite
		Best-Price-Pack
		○ Blanc - Achetez 5, payez 4 + 1 tournevis spécial pour le pack antivandale offert
		○ Blanc - LED 800 Lm
		○ Blanc - LED 1400 Lm
Pack		
SL532180BP4	SL532190BP4	
SL532182BP4	SL532192BP4	

Réf.		Détection HF
Standard Ø 328 mm	Antivandale Ø 328 mm	Adaptés à une utilisation en intérieur Paramétrables par potentiomètre intégré
SL532185	SL532195	LED 800 Lm
SL532186	SL532196	Consommation totale : 11 W
		○ Blanc
		● Anthracite
		LED 1400 Lm
		Consommation totale : 16 W
		○ Blanc
		● Anthracite
		Best-Price-Pack
		○ Blanc - Achetez 5, payez 4 + 1 tournevis spécial pour le pack antivandale offert
		○ Blanc - LED 800 Lm
		○ Blanc - LED 1400 Lm
Pack		
SL532185BP4	SL532195BP4	
SL532187BP4	SL532197BP4	

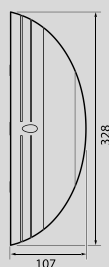
Astréo LED

Hublots fonctionnels (flux lumineux restitué) **CHOISIR**

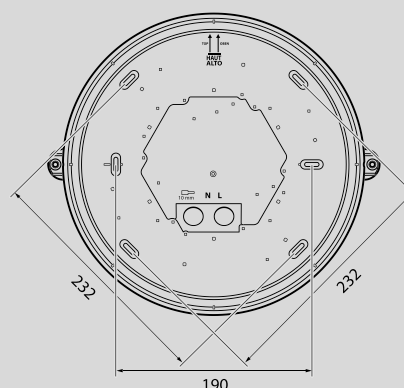


Dimensions

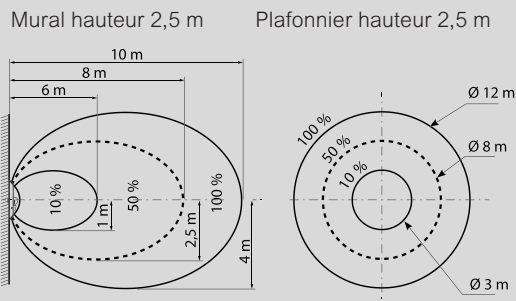
Standard et antivandale



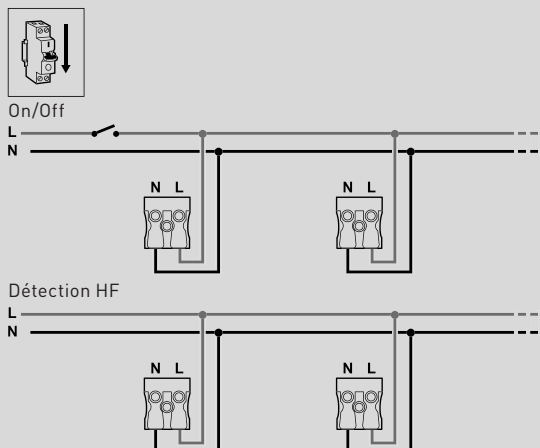
Entraxes de fixation



Distances indicatives des lobes de détection



Schémas de câblage



Chartres Origine

Luminaire à lamper












CONSO (W)	Gamme	ON/OFF		DéTECTION HF	
		Standard	Antivandale	Standard	Antivandale
42 W / 17 W	Chartres Origine ovales visière verticale 	594270 594276	794270 794276	-	-
	Chartres Origine Alu ovales visière verticale 	684270 684276	-	-	-
53 W / 17 W	Chartres Origine ovales/ovales grille, verticale 	544270 564270 (grille) 544276 564276 (grille)	744270 744276	-	-
	Chartres Origine Alu ovales/ovales grille, verticale 	634270 634276	-	-	-
	Chartres Origine ovales visière horizontale 	584270 584670 (inter à tirette) 584276 584676 (inter à tirette)	784270 784276	-	-
	Chartres Origine Alu ovales visière horizontale 	674270 674276	-	-	-
53 W / 20 W MAXI	Chartres Origine 	Ø 296 mm 514270 514276	Ø 309 mm 714270 714276 714283	Ø 296 mm 514570 514576	Ø 309 mm 714570 714576
	Chartres Origine Alu 	Ø 309 mm 614249 614276	Ø 309 mm 615270 615276	Ø 309 mm 614004 614005	Ø 309 mm 615570 615576
	Chartres Origine à visière et à grille 	Ø 296 mm - à visière 574270 574276 Ø 296 mm - à grille 554270 554276	Ø 309 mm - à visière 774270 703096	-	-
	Chartres Origine Alu à visière et à grille 	Ø 309 mm - à visière 664270 664276 Ø 309 mm - à grille 644270 644276	-	-	-
70 W / 23 W MAXI	Chartres Origine 	Ø 340 mm 524270 524276 524273	Ø 350 mm 724270 724276	Ø 340 mm 524570 524576	Ø 350 mm 724570 724576

Tableau d'équivalences entre les anciens et les nouveaux hublots

CHOISIR



Anciennes références	Nouvelles références	Anciennes références	Nouvelles références	Anciennes références	Nouvelles références	Anciennes références	Nouvelles références
Chartres Super 400	Chartres Infini Chartres Essentiel Astréo	Chartres Super 400	Chartres Infini Chartres Essentiel Astréo	Chartres Super 400	Chartres Infini Chartres Essentiel Astréo	Chartres Super 400	Chartres Infini Chartres Essentiel Astréo
500280	SL532180	524711	SL532019	615721	SL532008	714441	SL532006
500286	SL532181	524713	SL532059	615723	SL532042	714443	SL532046
500580	SL532185	524721	SL532020	615733	SL532102	714451	SL532006
500586	SL532186	524723	SL532060	624401	SL532018	714453	SL532046
501200	SL532182	527280	SL532082	624403	SL532058	714501	SL532006
501201	SL532182	554401	SL532000	624411	SL532019	714503	SL532046
501202	SL532183	554411	SL532001	624413	SL532059	714505	SL532103
501203	SL532182	554421	SL532002	624421	SL532020	714511	SL532007
501204	SL532180	554700	SL532100	624423	SL532060	714513	SL532047
501205	SL532183	554701	SL532000	624701	SL532018	714516	SL532104
514107	SL532100	554703	SL532102	624703	SL532058	714521	SL532008
514441	SL532000	554706	SL532101	624711	SL532019	714523	SL532048
514443	SL532040	554711	SL532001	624713	SL532059	714575	SL532143
514451	SL532000	554721	SL532002	624721	SL532020	714586	SL532144
514453	SL532040	574700	SL532100	624723	SL532060	714620	SL532143
514501	SL532000	574701	SL532000	625501	SL532018	714621	SL532143
514503	SL532040	574703	SL532102	625503	SL532058	714622	SL532144
514505	SL532100	574706	SL532101	625511	SL532019	714623	SL532145
514506	SL532101	574711	SL532001	625513	SL532059	714626	SL532144
514511	SL532001	574721	SL532002	625521	SL532020	714700	SL532103
514513	SL532041	574741	SL532000	625523	SL532060	714701	SL532006
514521	SL532002	574751	SL532001	625701	SL532024	714703	SL532046
514523	SL532042	574761	SL532002	625703	SL532064	714706	SL532104
514575	SL532140	614006	SL532100	625711	SL532025	714711	SL532007
514586	SL532141	614007	SL532101	625713	SL532065	714713	SL532047
514620	SL532140	614014	SL532102	625721	SL532026	714721	SL532008
514621	SL532140	614703	SL532102	625723	SL532066	714723	SL532048
514622	SL532141	614706	SL532101	644401	SL532000	714733	SL532105
514623	SL532142	614749	SL532100	644411	SL532001	724441	SL532024
514626	SL532141	614901	SL532000	644421	SL532002	724443	SL532064
514700	SL532100	614903	SL532040	644700	SL532100	724451	SL532024
514701	SL532000	614911	SL532001	644701	SL532000	724453	SL532064
514703	SL532040	614913	SL532041	644703	SL532102	724501	SL532024
514706	SL532101	614921	SL532002	644706	SL532101	724503	SL532064
514711	SL532001	614923	SL532042	644711	SL532001	724511	SL532025
514713	SL532041	614951	SL532000	644721	SL532002	724513	SL532065
514721	SL532002	614953	SL532040	664201	SL532000	724521	SL532026
514723	SL532042	614961	SL532001	664211	SL532001	724523	SL532064
514733	SL532102	614963	SL532041	664221	SL532002	724701	SL532024
517705	SL532140	614971	SL532002	664251	SL532000	724703	SL532064
524441	SL532018	614973	SL532042	664261	SL532001	724711	SL532025
524443	SL532058	615501	SL532006	664271	SL532002	724713	SL532065
524451	SL532018	615503	SL532046	700280	SL532190	724721	SL532026
524453	SL532058	615511	SL532007	700286	SL532191	724723	SL532060
524501	SL532018	615513	SL532047	700580	SL532195	754501	SL532000
524503	SL532058	615523	SL532042	700586	SL532196	754511	SL532001
524511	SL532019	615700	SL532100	702203	SL532192	754541	SL532000
524513	SL532059	615701	SL532006	702205	SL532183	754521	SL532002
524521	SL532020	615703	SL532040	714107	SL532104	754551	SL532001
524523	SL532060	615706	SL532101	714113	SL532109	754561	SL532002
524701	SL532018	615711	SL532007	714117	SL532103		
524703	SL532058	615713	SL532047	714122	SL532104		

Écodétecteurs autonomes pour 1 circuit

Détecteurs de mouvement ECO 1 pour lieux de passage sans luminosité naturelle



Allumage et extinction automatiques
Réglage manuel par potentiomètre du seuil de luminosité et de la temporisation

Réf.	Spécial lieux de passage
078454UP61 545 422 001	<p>Fixation au mur - encastré ou saillie Hauteur de fixation recommandée : 1,2 m Seuil de luminosité : 5 à 1275 lux Consommation 0,4 W en veille Distance optimale entre 2 détecteurs : 6 m Livrés pré-assemblés avec plaque et support Détection infrarouge 180°, portée 8 m 3 fils avec neutre - IP 41 Temporisation réglable de 5 s à 30 minutes - 2000 W en incandescence ou halogène 230 V - 1000 VA halogène TBT à transformateur ferromagnétique ou électronique - 250 W fluocompactes ou LED</p>
078453UP61 545 421 001	<p>Fixation au mur - saillie Détection infrarouge 180°, portée 8 m, 2 fils sans neutre, spécial rénovation IP 41 Temporisation réglable de 5 s à 30 minutes 40-400 VA halogène TBT à transformateur ferromagnétique ou électronique</p>
0489 45 545 103 001	<p>Fixation au mur - saillie Détection infrarouge 140°, portée 8 m Hauteur recommandée de fixation : 2,5 m 3 fils avec neutre IP 42 Seuil de luminosité : 10 à 1275 lux Temporisation réglable de 10 s à 10 minutes Consommation 0,74 W en veille S'installe directement sur le mur en saillie</p>
0489 44 545 102 001	<p>Fixation au plafond - encastré ou saillie Détection infrarouge 360°, portée Ø8 m Hauteur recommandée de fixation : 2,50 m 3 fils avec neutre IP 41 Seuil de luminosité : 10 à 1275 lux Temporisation réglable de 10 s - 10 minutes Consommation 0,5 W en veille Distance optimale entre 2 détecteurs : 6 m Se fixe directement en faux plafond avec griffes (livrées) ou s'installe dans boîte Batibox prof. 50 mm</p>

Réf.	Solutions étanches pour lieux de passage
0489 46 545 104 001	<p>Fixation au mur ou au plafond - saillie Détection infrarouge 360°, portée 8 m Hauteur recommandée de fixation : 2,5 m 3 fils avec neutre IP 55 Seuil de luminosité : 10 à 1275 lux Temporisation réglable de 10 s à 10 minutes Consommation 0,75 W en veille S'installe directement sur le mur ou le plafond en saillie</p>
0488 98	<p>Fixation au mur ou au plafond - saillie avec tête orientable Détection infrarouge 360° avec tête orientable, portée Ø8 m (plafond) ou Ø12 m (mural) Se fixe en plafond ou sur une paroi (hauteur mini : 1,70 m) 3 fils avec neutre IP 55 Seuil de luminosité : 5 à 1275 lux Temporisation réglable de 12 s à 16 minutes Consommation 0,9 W en veille Distance optimale entre 2 détecteurs : 6 m</p>
0784 57 545 149 001	<p>Écodétecteur 2 fils Écodétecteur pour minuterie, sans neutre S'installe en lieu et place d'un poussoir S'associe à une minuterie électronique modulaire (réf. 412602) Le réglage de la temporisation devra être identique à celui de la minuterie Possibilité de mettre jusqu'à 10 détecteurs en parallèle Possibilité de commande manuelle additionnelle déportée par bouton poussoir. Réglage du seuil de luminosité de 5 lux à 1000 lux. Intègre un voyant pour fonction lumineux La puissance acceptée par type de lampes est liée à la minuterie et non au détecteur ○ Blanc</p>
0401 49	<p>Compensateur actif Permet de rendre compatibles les commandes d'éclairage électroniques 2 fils sans neutre avec toutes les charges du marché (LED, fluocompacte, halogène TBT à ballast ferromagnétique ou électronique, halogène 230 V, tube fluorescent, incandescent) Consommation 0,4 W</p>

Écodétecteurs autonomes pour 1 circuit

Détecteurs de mouvement ECO 2 pour lieux de passage avec luminosité naturelle

CHOISIR



Allumage et extinction automatiques (réglage usine). Possibilité d'association avec un bouton poussoir réf. 077046UP61 (ou lumineux réf. 077049UP61) pour allumage manuel et extinction automatique ou manuelle. Réglage précis sur le chantier avec l'outil de configuration (réf. 0 882 30)

Temporisation réglable : 5 s à 59 min. Seuil de luminosité réglable de 5 à 1275 lux

Réf.	Prêt à poser spécial couloir	Réf.	Spécial grande hauteur
0 488 39	Détecteur de mouvement livré avec configurateur Fixation au plafond Composé de : - 1 inter détecteur faux plafond double détection infrarouge 360° réf. 0 488 17 - 1 configurateur de réglage réf. 0 882 35	0 489 32	Fixation au plafond - saillie Détection infrarouge 360°, portée Ø25 m à 10 m de hauteur, Ø8 m à 2,5 m de hauteur 3 fils avec neutre IP 55, IP 66 avec presse-étoupe réf. 0 980 23 Distance optimale entre 2 détecteurs : 20 m Consommation 0,4 W en veille Compatible avec chemins de câbles de type Cablofil
0 488 17	Spécial couloir Fixation au plafond Se fixent directement en faux plafond avec griffes (livrées) ou s'installent dans boîte Batibox prof. 50 mm réf. 0 893 58 3 fils avec neutre Consommation 0,4 W en veille Hauteur recommandée de fixation : 2,5 m Double détection infrarouge 360°, portée latérale 2 x 12 m IP 41 Distance optimale entre 2 détecteurs : 20 m Raccordement par bornes automatiques Fixation en saillie plafond avec accessoire réf. 0 488 75	078454UP61 545 422 001	Spécial petit local, toilettes Fixation au mur - encastré Hauteur recommandée de fixation : 1,20 m Détection infrarouge 180° Seuil de luminosité : 5 à 1275 lux Temporisation réglable de 5 s à 30 minutes Consommation 0,2 W en veille Distance optimale entre 2 détecteurs : 6 m Auto-protection intégrée contre les surcharges et courts-circuits Permet la commande de lampes (voir tableau de charges) - 2000 W en incandescence ou halogène 230 VA - 1000 VA, halogène TBT à transformateur ferromagnétique ou électronique - 250 W fluocompactes - 250 W pour les LED Livré complet avec plaque et support ○ Blanc
0 488 07	Détection infrarouge 360°, portée Ø 8 m Distance optimale entre 2 détecteurs : 6 m Raccordement par bornes automatiques Fixation en saillie plafond avec accessoire réf. 0 488 75	0 488 04	Fixation au plafond Détection infrarouge (haute densité) 360°, portée Ø8 m 3 fils avec neutre Distance optimale entre 2 détecteurs : 6 m Contact complémentaire 2 A pour commander un chauffage, une ventilation / climatisation... sur information de présence Consommation 0,8 W en veille Se fixe directement en faux plafond avec griffes (livrées) ou s'installe dans boîte Batibox prof. 50 mm Fixation en saillie plafond avec accessoire réf. 0 488 75
0 489 17	Fixation au mur - saillie Détection infrarouge 180°, portée 20 m Hauteur recommandée de fixation : 2,5 m 3 fils avec neutre IP 42 Contact complémentaire 2 A pour commander un chauffage, une ventilation / climatisation... sur information de présence Consommation 0,4 W en veille Possibilité de fixation en angle avec accessoire réf. 0 489 71	0 882 30	Outil de configuration Programmation digitale à la décimale près sur écran numérique. Contrôle immédiat de la programmation Visualisation des paramètres de chaque détecteur Possibilité de mettre en mémoire le réglage et de l'appliquer à d'autres détecteurs
0 489 33	Spécial parkings extérieurs et caves Fixation au mur ou plafond - saillie Détection infrarouge avec tête orientable 270°, portée 20 m Hauteur recommandée de fixation : 2,5 m 3 fils avec neutre IP 55 Consommation 0,7 W en veille Possibilité de fixation en angle avec accessoire réf. 0 489 72		



AR67440



AR67341



AR67942

Réf. **Appliques**

Appliques murales à LED 9 W
Deux ambiances d'éclairage possibles grâce à un switch de configuration :
- blanc chaud (3000 K / 628 Lm)
- blanc froid (5700 K / 614 Lm)
Se montent dans boîte d'encastrement 1 poste prof. 50 mm

- AR67440
- AR67340
- AR67840
- AR67940

- Acier brossé
- Bronze
- Noir mat
- Blanc satin

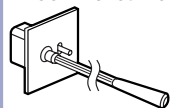
Liseuses

Liseuses à LED 1 W. Blanc chaud (3000 K)
S'installent à la tête du lit
Permettent de disposer d'un éclairage directionnel
Equipées d'un flexible qui permet l'orientation de la tête et d'un va-et-vient pour la commande
Se montent dans boîte d'encastrement 1 poste prof. 50 mm
Longueur du flexible 300 mm

Une commande

Avec 1 va-et-vient pour le pilotage de la liseuse

- AR67441
- AR67341
- AR67841
- AR67941

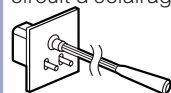


- Acier brossé
- Bronze
- Noir mat
- Blanc satin







Deux commandes

Avec 1 va-et-vient pour le pilotage de la liseuse + 1 va-et-vient supplémentaire pour la commande d'un deuxième circuit d'éclairage

- AR67442
- AR67342
- AR67842
- AR67942



- Acier brossé
- Bronze
- Noir mat
- Blanc satin

	 Grand carré 80 x 80 mm	
Boîte étanche Ecobatibox Prof. 50 mm	Ø 67 mm	 Réf. 0 800 31
Boîte cloison sèche Prof. 50 mm	Ø 67 mm	 Réf. 0 800 51
Boîte maçonnerie Prof. 50 mm		 Réf. 0 801 51
Boîte multi-matériaux Prof. 50 mm	Ø 67 mm	 Réf. 0 801 21
Boîte béton Prof. 58 mm		 Réf. 0 819 41


Hublots Haute Puissance HP

LED (flux lumineux restitué) et fluo (flux brut)

CHOISIR




450125



450131



489990



450966

Hublots pour les environnements sévères nécessitant puissance d'éclairage et haute résistance mécanique
Classe I

Hublots standards : aluminium-polycarbonate IP 65 / IK 09

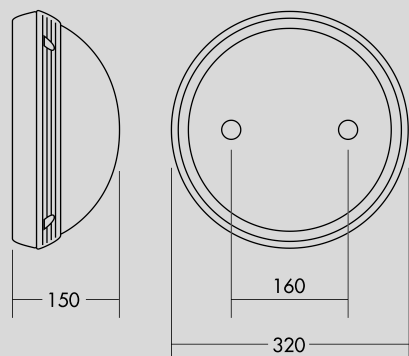
Hublots antivandales : aluminium-polycarbonate IP 65 / IK 10

Réf.		On/Off
		Peuvent être associés à un détecteur PIR pour une utilisation en extérieur
		LED 2400 Lm - sans grille Consommation totale : 38 W Puissance et consommation évolutives selon la version du module et de son alimentation
Standard Ø 320 mm	Antivandale Ø 320 mm	○ Blanc ● Anthracite
450125	452567	
450124	452566	
		LED 2400 Lm - avec grille Consommation totale : 38 W Puissance et consommation évolutives selon la version du module et de son alimentation
		○ Blanc ● Anthracite
450131	452574	
450130	452573	

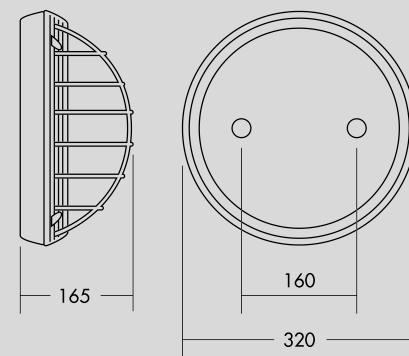
Réf.		Détection HF
		Adaptés à une utilisation en intérieur Paramétrables par potentiomètre intégré
		LED 2400 Lm - sans grille Consommation totale : 39 W Puissance et consommation évolutives selon la version du module et de son alimentation
Standard Ø 320 mm	Antivandale Ø 320 mm	○ Blanc ● Anthracite
450127	452569	
450126	452568	
		Variation DALI Permettent d'adapter le niveau de luminosité du luminaire à son environnement à l'aide d'une commande DALI
		LED 2400 Lm - sans grille Consommation totale : 38 W Puissance et consommation évolutives selon la version du module et de son alimentation
Standard Ø 320 mm	Antivandale Ø 320 mm	○ Blanc ● Anthracite
450129	452572	
450128	452571	
		LED 2400 Lm - avec grille Consommation totale : 38 W Puissance et consommation évolutives selon la version du module et de son alimentation
		○ Blanc ● Anthracite
450133	452577	
450132	452575	
		Accessoires
489990		Tournevis pour hublots antivandales Tournevis pour vis anti-démontage
450960		Support de fixation pour hublots standards 100 x 140 x 140 mm (l x h x p)
450966		○ Blanc - fonte ● Anthracite - fonte

Cotes d'encombrement (mm)

Sans grille



Avec grille



Hublots étanches

À usage domestique ou tertiaire



0 624 27








0 624 02



0 604 77 + 0 605 08





0 604 83 + 0 605 09

Réf.	Hublots IP 54 - IK 08 - Classe II
	<p>Diffuseur polycarbonate monté sur charnières Livré avec un embout Plexo non monté Raccordement en terminal (latéral ou par le fond) ou en passage Auto-extinguibilité 850 °C 30 sec. Fixation possible avec outil type Pulsa 700 E</p> <p>Rectangulaires - Plexo Pour balisage Ouverture réversible haut ou bas Douille montée sur réflecteur (système basculant et extractible) Socle gris</p>
0 624 00	<p> Avec diffuseur clair Pour lampe à culot E27 55 W maxi en halogène, 17 W maxi en fluocompact ou 8 W LED</p>
0 624 02	<p> Avec diffuseur rouge (pour utilisation en balisage chantiers, locaux techniques, signalisation) Pour lampe à culot E27 55 W maxi en halogène, 17 W maxi en fluocompact ou 8 W LED</p>
	<p>Ronds - Koro Ouverture réversible droite/gauche Douille en porcelaine montée sur réflecteur (système basculant et extractible)</p>
0 624 25	<p> Pour lampe à culot E27 70 W maxi en halogène, 20 W maxi en fluocompact ou 12 W LED</p>
0 624 27	<p> Hublot rond Koro complet avec couronne de finition clipsable (réf 0 624 25 + 0 624 49)</p>
0 624 49	<p>Couronne de finition pour hublots ronds Couronne de finition clipsable pour hublot rond En polycarbonate</p> <p></p>

Hublots étanches

Pour lieux publics ou environnements sévères

Réf.	Hublots pour lieux publics - IP 54 - IK 09 - Classe II
	<p>Rond - Koro Résistant aux chocs et avec vis antivol Inviolabilité assurée par couronne de recouvrement Verrouillage par 2 vis spéciales nécessitant l'outil réf. 0 919 45 Diffuseur polycarbonate résistant aux chocs</p>
0 624 15	<p> Pour lampe à culot E27 70 W maxi en halogène ou 20 W en fluocompact ou 100 W maxi en incandescent Blanc</p>
	<p>Hublots pour environnements sévères - IP 55 - IK 04 - Classe I Hublots métal et verre Utilisation en extérieur ou intérieur À usage tertiaire ou industriel Borne de mise à la terre - 3 entrées en T Pour presse-étoupe ISO 20 (fourni) Température d'utilisation : - mini : - 30 °C - maxi : + 35 °C</p>
	<p>Ovales Pour lampes équivalentes à 55 W maxi en halogène ou 17 W maxi en fluocompact ou 8 W LED Avec diffuseur verre incolore Culot E27 (standard européen)</p>
0 604 77	Avec diffuseur verre incolore
0 604 76	Culot B22 (pour tenue en vibration)
0 605 08	Grille de protection métallique pour réf. 0 604 76/77 Permet d'obtenir l'IK 07
	<p>Ronds Pour lampes équivalentes à 70 W maxi en halogène ou 20 W en fluocompact ou 12 W LED</p>
0 604 83	Avec diffuseur incolore Culot E27 (standard européen)
0 604 82	Avec diffuseur incolore Culot B22 (pour tenue en vibration)
0 605 09	Grille de protection métallique pour réf. 0 604 82/83 Permet d'obtenir l'IK 07
	<p>Douilles patère Plexo - IP 20 - Classe II Sur boîte ronde Ø70 mm, avec 4 embouts à entrées directes pour montage droit ou incliné selon orientation du couvercle Connexion sur borne à vis Gris</p>
0 601 52	 Culot E27
0 600 52	Culot B22 - 250 V~

Downlights Kalank FP

Luminaire encastré faux-plafonds

CHOISIR



498102

Classe I (Ø91 et 212 mm) et II (Ø190 mm). 650 °C/30 sec. IP 44 / IK 03

Mode de pose : encastré faux-plafond épaisseur 5 à 16 mm

Corps en aluminium et matière plastique. Diffuseur plastique opalescent Collettere en aluminium laqué

Lieux d'application : logements collectifs sociaux, logements collectifs privés, foyers et logements étudiants, hôtellerie, établissements scolaires, établissements de santé, bâtiments tertiaires, établissements recevant du public

Lampes et source lumineuse/Douille	Puissance source (W)	Consommation totale (W)	Flux lumineux restitué (Lm)	Blanc
DOWNLIGHT Ø91 mm				
ON/OFF				
LED 4000 K	7 W	9 W	520	498102
LED 2800 K	13 W	15 W	830	498103
DOWNLIGHT Ø212 mm				
ON/OFF				
LED 4000 K	25 W	25 W	2600	498104
LED 2800 K	25 W	25 W	2350	498105

LES SERVICES

Les services Legrand **c'est la garantie de gagner du temps** grâce à une expertise technique et un savoir-faire reconnu. Recherche de solutions pour chacun de vos projets, réalisation d'études complètes, besoin d'un conseil, continuité de services, maintenance... Legrand est là pour vous apporter les réponses adaptées à vos besoins.





VOUS ACCOMPAGNER POUR CHOISIR

- Conseil, renseignement et recommandations par téléphone
- Étude pour un avant projet ou à partir d'un cahier des charges
- CCTP, fiches d'aide à la prescription et courbes photométriques disponibles sur ecatalogue.legrand.ch



VOUS ACCOMPAGNER POUR VOUS FORMER

Legrand met à votre disposition des formations dédiées aux solutions d'éclairage, pour vous aider à concevoir, installer et configurer vos systèmes selon les types de bâtiments et les différents lieux de pose :

- Maîtrisez les solutions d'éclairage pour l'habitat et le petit tertiaire
- Découvrez les fondamentaux de l'éclairage
- Systèmes de gestion d'éclairage

Retrouvez toutes nos formations sur legrand.ch

NOUS SOMMES À VOTRE ÉCOUTE TOUT AU LONG DE VOTRE PROJET

Contact Service technique

Legrand (Suisse) SA
Industriestrasse 3
CH-5242 Birr
Tél. +41 (0)56 464 67 67
Fax +41 (0)56 464 67 60



Tableau d'équivalences entre les références Legrand et les n° ELDAS

Chartres Infini, Chartres Essentiel et Astréo		Chartres Infini, Chartres Essentiel et Astréo		Chartres Infini, Chartres Essentiel et Astréo		Chartres Infini, Chartres Essentiel et Astréo	
Références	E-No	Références	E-No	Références	E-No	Références	E-No
088230	941 390 009	SL532017	924 151 859	SL532078	924 352 859	SL532145	924 355 829
450124	924 156 809	SL532018	924 150 869	SL532079	924 353 839	SL532146	924 354 839
450125	924 156 819	SL532019	924 150 879	SL532080	924 353 849	SL532147	924 354 849
450126	924 356 809	SL532020	924 150 889	SL532081	924 353 859	SL532148	924 354 859
450127	924 356 819	SL532024	924 151 869	SL532082	924 152 809	SL532149	924 355 839
450128	924 156 829	SL532025	924 151 879	SL532083	924 152 819	SL532150	924 355 849
450129	924 156 839	SL532026	924 151 889	SL532084	924 152 829	SL532151	924 355 859
450130	924 156 849	SL532030	924 900 179	SL532085	924 153 809	SL532180	924 130 819
450131	924 156 859	SL532031	924 900 169	SL532086	924 153 819	SL532181	924 130 809
450132	924 156 869	SL532033	924 900 199	SL532087	924 153 829	SL532182	924 130 839
450133	924 156 879	SL532034	924 900 189	SL532088	924 150 899	SL532183	924 130 829
450900	924 900 289	SL532040	924 350 809	SL532089	924 350 899	SL532185	924 330 819
450960	924 900 279	SL532041	924 350 819	SL532090	924 153 839	SL532186	924 330 809
450966	924 900 269	SL532042	924 350 829	SL532091	924 153 849	SL532187	924 330 839
452566	924 157 809	SL532046	924 351 809	SL532092	924 153 859	SL532188	924 330 829
452567	924 157 819	SL532047	924 351 819	SL532093	924 152 839	SL532190	924 130 859
452568	924 357 809	SL532048	924 351 829	SL532094	924 152 849	SL532191	924 130 849
452569	924 357 819	SL532049	924 350 839	SL532095	924 152 859	SL532192	924 130 879
452571	924 157 829	SL532050	924 350 849	SL532098	924 151 899	SL532193	924 130 869
452572	924 157 839	SL532051	924 350 859	SL532099	924 351 899	SL532195	924 330 859
452573	924 157 849	SL532055	924 351 839	SL532100	924 154 809	SL532196	924 330 849
452574	924 157 859	SL532056	924 351 849	SL532101	924 154 819	SL532197	924 330 879
452575	924 157 869	SL532057	924 351 859	SL532102	924 154 829	SL532198	924 330 869
452577	924 157 879	SL532058	924 350 869	SL532103	924 155 809		
452900	924 900 299	SL532059	924 350 879	SL532104	924 155 819		
489990	983 800 001	SL532060	924 350 889	SL532105	924 155 829		
SL532000	924 150 809	SL532064	924 351 869	SL532106	924 154 839		
SL532001	924 150 819	SL532065	924 351 879	SL532107	924 154 849		
SL532002	924 150 829	SL532066	924 351 889	SL532108	924 154 859		
SL532006	924 151 809	SL532070	924 352 809	SL532109	924 155 839		
SL532007	924 151 819	SL532071	924 352 819	SL532110	924 155 849		
SL532008	924 151 829	SL532072	924 352 829	SL532111	924 155 859		
SL532009	924 150 839	SL532073	924 353 809	SL532140	924 354 809		
SL532010	924 150 849	SL532074	924 353 819	SL532141	924 354 819		
SL532011	924 150 859	SL532075	924 353 829	SL532142	924 354 829		
SL532015	924 151 839	SL532076	924 352 839	SL532143	924 355 809		
SL532016	924 151 849	SL532077	924 352 849	SL532144	924 355 819		



SUIVEZ-NOUS
AUSSI SUR

@ www.legrand.ch

BSARL0717FR



LEGRAND (SUISSE) SA
Industriestrasse 3
CH-5242 Birr
☎ : +41 (0)56 464 67 67
Fax : +41 (0)56 464 67 60
info@legrand.ch

