

XL³ 4000 – Einbau von DPX³ 250, DPX 630, fixe Version auf verstellbarer Montageplatte

XL³ 4000 – Einbau von DPX³ 250 und DPX 630, ausfahrbare Version oder auf verstellbarer Montageplatte



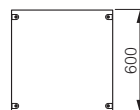
Die verstellbaren Montageplatten ermöglichen den Anschlüsse vorne und hinten, sowie die Montage eines Motorantriebs oder Drehschalters

Die verstellbaren Montageplatten ermöglichen Anschlüsse vorne und hinten, sowie die Montage eines Motorantriebs oder Drehschalters

VE	Art.	Befestigung der fixen DPX, Anschlüsse vorne oder hinten
		Verstellbare Montageplatte Geräte vertikal Einbau der Geräte mittels Montageplatte (siehe unten) Für 1 bis 3 DPX ³ 250 oder 630 Für 1 bis 3 DPX ³ 250 oder 630 mit RCD
1	24TE 0207 20	Für 1 bis 3 DPX ³ 250 oder 630 mit RCD
1	36TE 0207 70	
		Montagesockel fix – Geräte vertikal DPX ³ 250 DPX ³ 250 mit RCD DPX 630 DPX 630 mit RCD
1	0207 75	Für 1 bis 3 DPX ³ 250 oder 630 mit RCD
1	0207 76	
1	0207 85	
1	0207 86	
		Montagesockel verstellbar – Geräte horizontal Für 1 DPX ³ 250 mit oder ohne RCD Für 1 DPX 630 mit oder ohne RCD
1	24TE 0207 24	Für 1 bis 3 DPX ³ 250 oder 630 mit oder ohne RCD
1	36TE 0207 93	

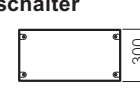


VE	Art.	Befestigung der ausfahrbaren bzw. fixen DPX ³ mit Anschlüssen vorne oder hinten
		Verstellbare Montageplatten – Geräte vertikal Einbau der Geräte mittels Montageplatten (siehe unten) Für 1 bis 3 DPX ³ 250 oder 1 bis 2 DPX 630 Für 1 bis 3 DPX ³ 250 oder 1 bis 2 DPX 630 mit RCD
1	0207 21	Für 1 bis 3 DPX ³ 250 oder 1 bis 2 DPX 630 mit RCD
1	0207 23	
		Fixe Montageplatte, Geräte vertikal Für Gerät allein Für Gerät mit RCD
1	DPX ³ 250 0207 77	Für 1 bis 3 DPX ³ 250 oder 1 bis 2 DPX 630 mit RCD
1	DPX 630 0207 87	
1	0207 78	Für fixes Gerät mit oder ohne RCD
1	0207 88	
		Montageplatte verstellbar – Geräte horizontal Für ausfahrbares Gerät mit oder ohne RCD Für fixes Gerät mit oder ohne RCD
1	DPX ³ 250 0207 27	Für ausfahrbares oder fixes Gerät mit oder ohne RCD
1	DPX 630 0207 26	
1	0207 98	

VE	Art.	Frontplatten aus Metall – Geräte vertikal
		Für DPX ³ mit oder ohne Motorantrieb oder Drehschalter Für 1 bis 3 DPX ³ 250 und 630 alleine ¼-Umdrehung Mit unverlierbaren Schrauben
1	24TE 0208 20 ¹	Für 1 bis 3 DPX ³ 250 oder 630 mit nachgeschaltetem Fehlerstromschutz ¼-Umdrehung Mit unverlierbaren Schrauben
1	36TE 0209 20 ²	
1	0208 22 ¹	Für 1 bis 3 DPX ³ 250 oder 630 mit nachgeschaltetem Fehlerstromschutz ¼-Umdrehung Mit unverlierbaren Schrauben
1	0209 22 ²	



VE	Art.	Frontplatten aus Metall für ausfahrbare Geräte
		Frontplatten mit Scharnieren und Schloss Geräte vertikal Für 1 bis 3 DPX ³ 250 oder 1 bis 2 DPX 630 Für 1 bis 3 DPX ³ 250 oder 1 bis 2 DPX 630 mit RCD
1	0212 20	Für 1 bis 3 DPX ³ 250 oder 1 bis 2 DPX 630 mit RCD
1	0212 22	
		Geräte horizontal Für Gerät mit oder ohne RCD
1	DPX ³ 250 0212 24	Für 1 bis 3 DPX ³ 250 oder 1 bis 2 DPX 630 mit RCD
1	DPX 630 0212 17	

VE	Art.	Frontplatten aus Metall – Geräte horizontal
		Für 1 DPX ³ 250 mit oder ohne RCD Mit unverlierbaren 1/4-Umdrehung Mit unverlierbaren Schrauben
1	24TE 0 208 24 ²	Für 1 DPX ³ 250 mit oder ohne RCD Mit unverlierbaren 1/4-Umdrehung Mit unverlierbaren Schrauben
1	0 209 24 ³	
		Für 1 DPX 630 mit oder ohne RCD 1/4-Umdrehung Mit unverlierbaren Schrauben
1	0 208 23 ²	Für 1 DPX 630 mit oder ohne RCD Mit unverlierbaren 1/4-Umdrehung Mit unverlierbaren Schrauben
1	0 209 21 ³	
		Für 1 DPX 630 mit oder ohne RCD mit Motorantrieb oder Drehschalter Mit unverlierbaren Schrauben
1	0 209 23 ³	



VE	Art.	Frontplatten aus Metall für fixe Geräte
		Geräte vertikal, mit oder ohne Drehschalter Für 1 DPX ³ 250 oder 630 ohne RCD Für 1 DPX ³ 250 oder 630 mit RCD
1	0212 21	Für 1 bis 3 DPX ³ 250 oder 1 bis 2 DPX 630 mit RCD
1	0212 23	
		Geräte vertikal, mit Motorantrieb Für 1 Gerät ohne RCD Für 1 Gerät mit RCD
1	DPX ³ 250 0212 02	Für 1 bis 3 DPX ³ 250 oder 1 bis 2 DPX 630 mit RCD
1	DPX 630 0212 04	
1	0212 03	Für 1 bis 3 DPX ³ 250 oder 1 bis 2 DPX 630 mit RCD
1	0212 05	
		Geräte horizontal Für 1 Gerät mit oder ohne nachgeschaltetem RCD, mit oder ohne Drehschalter Für 1 Gerät mit oder ohne RCD unterhalb, mit Motorantrieb
1	0212 26	Für 1 bis 3 DPX ³ 250 oder 1 bis 2 DPX 630 mit RCD
1	0212 18	
1	0212 27	Für 1 bis 3 DPX ³ 250 oder 1 bis 2 DPX 630 mit RCD
1	0212 19	

VE	Art.	Befestigung der DPX ³ Version Einspeisumschaltung
		Gerät vertikal Für 2 Geräte
1	DPX ³ 250 0206 74	Für 2 Geräte
1	DPX 630 0206 76	

VE	Art.	Frontplatten aus Metall für Einspeisumschaltung
		Für DPX ³ , fixe Version Mit unverlierbaren Schrauben Für 2 Geräte mit oder ohne Motorantrieb
1	DPX ³ 250 0209 74 ¹	Für 2 bis 3 DPX ³ 250 oder 1 bis 2 DPX 630 mit RCD
1	DPX 630 0209 76 ¹	
		Für DPX³, ausfahrbare Version Mit Scharnieren und Zylinderschloss Für 2 Geräte
1	0212 90	Für 2 bis 3 DPX ³ 250 oder 1 bis 2 DPX 630 mit RCD
1	0212 94	
1	0212 91	Für 2 bis 3 DPX ³ 250 oder 1 bis 2 DPX 630 mit RCD
1	0212 95	

¹ Plombierbar

² Scharniere Art. 0209 59 optional