

















Programm Arteor™

Schalter

Technische Angaben

Was Sie wissen müssen

 <p>0770 11UP61 5720 44UP61</p> <p>Montageplatten S. 84, Rahmenplatten S. 86, AP-Gehäuse S. 86</p> <p>IP 20 Abdeckrahmen Gr. I, 92 × 92 mm, Frontplatte 45 × 45 mm, Befestigungsplatte Metall, 84 × 79 mm</p>		 <p>UP Apparat für UP-Montage Gr. I</p> <p>○ Weiss</p>	 <p>AP Apparat für AP-Montage Gr. I</p> <p>○ Weiss</p>	 <p>BF Einsatz kombinierbar Einbau</p> <p>○ Weiss</p>	 <p>BF Einsatz kombinierbar Einbau</p> <p>● Magnesium</p>	 <p>M Montageplatte Gr. I</p> <p>Metall</p>	 <p>R Rahmenplatte Gr. I</p>
<p>Wippschalter 10AX, 250 V</p>							
1	 <p>Wechselschalter – 1 Modul 3 / 1L Mit Steckklemmen für Draht oder Litze < 2,5 mm²</p>			0770 01 321 317 001	0770 01M 321 317 841	5717 57 376 111 031	○ Weiss 5717 01 375 110 001
1	 <p>Wechselschalter – 2 Module 3 / 1L Mit Steckklemmen für Draht oder Litze < 2,5 mm²</p>	0770 11UP61 321 310 001	0770 11AP61 201 310 001	0770 11 321 316 001	0770 11M 321 316 841	5717 57 376 111 031	○ Pearl Alu 5717 11 375 110 931
1	 <p>Doppel-Wechselschalter – 2 Module 3 + 3 / 1L Mit Steckklemmen für Draht oder Litze < 2,5 mm²</p>	0770 01-2UP61 321 110 001	0770 01-2AP61 201 110 001	0770 01-2 321 116 001	0770 01-2M 321 116 841	5717 57 376 111 031	● Graphite 5717 21 375 110 141
1	 <p>Kreuzschalter – 2 Module 6 / 1L Mit Schraubklemmen für Draht oder Litze < 2,5 mm²</p>	0770 21UP61 321 610 001	0770 21AP61 201 610 001	0770 21 321 616 001	0770 21M 321 616 841	5717 57 376 111 031	○ Casual 5717 31 375 110 351
1	 <p>Dreifachschalter – 2 Module 3 + 0 + 3 / 1L Mit Schraubklemmen für Draht oder Litze < 2,5 mm²</p>	5720 44UP61 321 710 001	5720 44AP61 201 710 001	5720 44 321 716 001	5725 44 321 716 841	5717 57 376 111 031	○ Mirror White 5717 34 375 110 401
1	 <p>Wechselschalter und Taster – 2 Module 3 + AR / 1L Mit Steckklemmen für Draht oder Litze < 2,5 mm²</p>	0770 01-2-1UP61 321 350 001	0770 01-2-1AP61 201 350 001	0770 01-2-1 321 356 001	0770 01-2-1M 321 356 841	5717 57 376 111 031	● Mirror Black 5717 37 375 110 451
1	 <p>Doppel-Wechselschalter – 2 Module 3 + 3 / 1L Beschriftung Licht/Ventilator, mit Steckklemmen für Draht oder Litze < 2,5 mm²</p>	0770 01-2LVUP61 321 900 001	0770 01-2LVAP61 201 900 001	0770 01-2 LV 321 906 001	0770 01-2 LVM 321 906 841	5717 57 376 111 031	● Stainless Steel 5717 40 375 110 801
1	 <p>Wechselschalter VMC – 1 Modul 3 / 1L Für Anlagen mit vorgeschriebener Zwangsbelüftung, direktes Schalten der Ventilatoren Stufe I und II, mit Steckklemmen für Draht oder Litze < 2,5 mm²</p>			0770 27-1 321 347 001	0770 27-1M 321 347 841	5717 57 376 111 031	● Woven Metal 5717 43 375 110 811
1	 <p>Wechselschalter VMC – 2 Module 3 / 1L Für Anlagen mit vorgeschriebener Zwangsbelüftung, direktes Schalten der Ventilatoren Stufe I und II, mit Steckklemmen für Draht oder Litze < 2,5 mm²</p>	0770 27UP61 228 421 001	0770 27AP61 302 644 001	0770 27 321 346 001	0770 27M 321 346 841	5717 57 376 111 031	

Fertigapparate

Nur Apparate mit weisser Farbe werden als Fertigapparate (UP und AP) angeboten. Für Fertigapparate in anderer Farbe gibt es keine separaten Artikelnummern. Diese Apparate müssen aus den einzelnen Komponenten zusammengestellt werden.
UP-Montage: Einsatz + Montageplatte + Rahmenplatte
AP-Montage: Einsatz + Gehäuse

Farben und Dekors

- Einsätze: – Weiss
 – Magnesium
- Rahmenplatten BASIC: – Weiss
 – Pearl Alu
 – Graphite
- Rahmenplatten HIGH END: – Casual
 – Mirror White
 – Mirror Black
 – Stainless Steel
 – Woven Metal

Mehrfachkombinationen

Grössen Montageplatten:

- 1 × 1
- 2 × 1
- 3 × 1
- 2 × 2
- 3 × 2
- 3 × 3

Senkrechte oder waagrechte Montage möglich
Alle Montageplatten werden mit einem transparenten, steckbaren Staubschutz ausgeliefert. Die Apparate lassen sich auch mit aufgesetztem Staubschutz bedienen

Grössen Rahmenplatten BASIC:

- 1 × 1
- 2 × 1
- 3 × 1
- 2 × 2
- 3 × 2
- 3 × 3

Senkrechte oder waagrechte Montage möglich

Grössen Rahmenplatten HIGH END:

- 1 × 1
- 2 × 1
- 3 × 1

Senkrechte oder waagrechte Montage möglich

Die für den Bau von Mehrfachkombinationen notwendigen Kopfzeilen und Angaben finden Sie auf Seite 82

Montagefertige Mehrfachkombinationen finden Sie auf Seite 78

Für den Einbau von Kleinkombinationen und Fremdfabrikaten sind die Befestigungsmöglichkeiten in den Montageplatten zu beachten (S. 85)

Technische Eigenschaften Rahmenplatte Basic

Material: Polycarbonat
Mechanische Eigenschaft: IK 04
Selbstverlöschend: 650 °C / 30 s

Anschlusschema Kreuzschalter S6

Art. 0770 21/0770 21M

