Programme Arteor™

interrupteurs de stores, poussoirs de stores

0770 26UP61

5722 02-2UP61

Supports **p. 84**, plaques **p. 86**, cadres apparents **p. 86**

IP 20

Plaque grd. I, 92 × 92 mm, enjoliveur 45 × 45 mm, support, 84 × 79 mm

Emb			UP Appareil pour montage encastré Grd. I	AP Appareil pour montage apparent Grd. I		BF Mécanisme avec enjoliveur Composable	BF Mécanisme avec enjoliveur Composable	M Support Grd. I	R Plaque Grd. I
			Blanc	Blanc		Blanc	Magnésium	En métal	
	Interrupteurs de stores 250 V								
1	**Interrupteur de stores 6AX 250V** – 2 modules Pouvoir de coupure maximal 500W Avec bornes automatiques pour fils rigides ou souples < 2,5 mm²	2 × AV/1L	**0770 26UP61** 546 712 001	**0770 26AP61** 236 712 001		**0770 26** 546 719 001	**0770 26M** 546 719 841	**5717 57** 376 111 031	Blanc **5717 01** 375 110 001
1	**Interrupteur de stores 10A 250V** – 1 module Pouvoir de coupure maximal 500W Avec bornes à vis pour fils rigides ou souples < 2,5 mm²	2 × AV/1L				**5722 02** 546 739 001	**5727 02** 546 739 841	**5717 57** 376 111 031	Pearl Alu **5717 11** 375 110 931
1	**Double interrupteur de stores 10A 250V** – 2 modules Pouvoir de coupure maximal 500W Avec bornes à vis pour fils rigides ou souples < 2,5 mm²	2 × 2 × AV/1L	**5722 02-2 UP61** 546 823 001	**5722 02-2AP61** 236 823 001		**5722 02-2** 546 749 001	**5722 02-2M** 546 749 841	**5717 57** 376 111 031	Graphite **5717 21** 375 110 141
	Poussoirs de stores 250 V								
1	**Poussoir de stores 6A 250V** – 2 modules Pouvoir de coupure maximal 500W Avec bornes automatiques pour fils rigides ou souples < 2,5 mm²	2 × A/1L	**0770 25UP61** 546 812 001	**0770 25AP61** 236 812 001		**0770 25** 546 819 001	**0770 25M** 546 819 841	**5717 57** 376 111 031	Casual **5717 31** 375 110 351
1	**Poussoir de stores 6A 250V** – 1 module Pouvoir de coupure maximal 500W Avec bornes à vis pour fils rigides ou souples < 2,5 mm²	2 × A/1L				**5722 01** 546 839 001	**5727 01** 546 839 841	**5717 57** 376 111 031	Mirror White **5717 34** 375 110 401
1	**Double poussoir de stores 6A 250V** – 2 modules Pouvoir de coupure maximal 500W Avec bornes à vis pour fils rigides ou souples < 2,5 mm²	2 × 2 × A/1L	**5722 01-2UP61** 546 822 001	**5722 01-2 AP61** 236 822 001		**5722 01-2** 546 829 001	**5722 01-2M** 546 829 841	**5717 57** 376 111 031	Mirror Black **5717 37** 375 110 451
	Relais de stores								
1	**Relais de stores INC** Pour montage dans boites d'encastrement Permet de commander plusieurs moteurs de stores Si plusieurs moteurs de stores, ceux-ci doivent être commandés en parallèle avec un même bloc de commande, il faut alors brancher un relais pour stores en amont de chaque moteur En cas d'utilisation de plusieurs commandes locales, il faut veiller à ce que la borne L de la commande locale soit reliée à la borne T du relais pour store correspondant Boitier en matière plastique blanc, 49 × 47 × 26 mm Pouvoir de coupure: 2 × 750 VA, consommation: ≤ 1 W Distance maxi: < 50 m, Bornes automatiques < 2,5 mm²					**7757 49** 305 529 091			Stainless Steel **5717 40** 375 110 801 Woven Metal **5717 43** 375 110 811

Caractéristiques techniques

schéma de câblage

Schéma de câblage interrupteur de stores

Réf. 0770 26

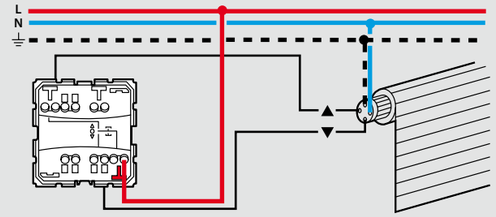

Schéma de câblage poussoir de stores

Réf. 0770 25

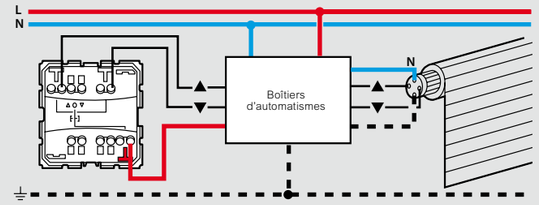

Schéma de câblage relais de stores INC
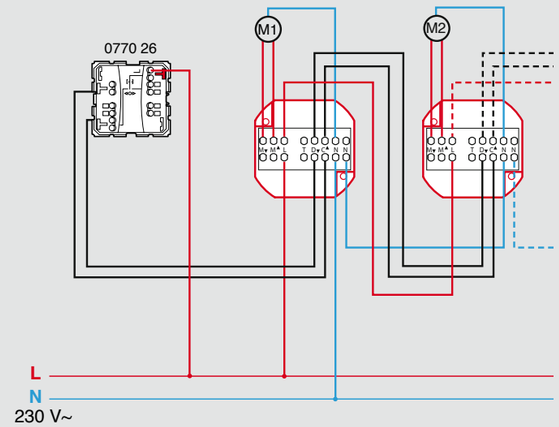
Réf. 7757 49