

Programme Arteor™

interrupteurs rotatifs

Caractéristiques techniques

schéma de câblage



5718 45UP61 5718 11UP61

Supports p. 84, plaques p. 86, cadres apparents p. 86
Autres marquages sur demande

IP 20

Plaque grd. I, 92×92 mm, enjoliveur 45×45 mm,
support, 84×79 mm

Emb

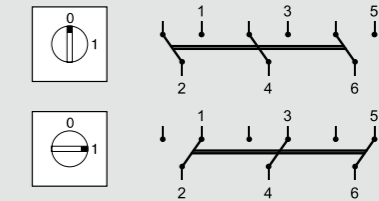
Interrupteurs rotatifs 10 A, 400 VAC

Avec bornes à vis, mécanismes «Kraus & Naimer» série CA10

		UP Appareil pour montage encastré	AP Appareil pour montage apparent	BF Mécanisme avec enjoliveur	BF Mécanisme avec enjoliveur	M Support	R Plaqué		
		Grd. I	Grd. I	Composable	Composable	Grd. I	Grd. I		
		Blanc	Blanc	Blanc	Magnésium	En métal			
1		Interrupteur – 2 modules Marquage: 0–1 2 positions fixes: 1×90°	0 / 3L	5718 45UP61 347 030 001	5718 45AP61 267 030 001	5718 45 347 036 001	5718 95 347 036 841	5717 57 376 111 031	Blanc 5717 01 375 110 001
1		Inter à gradation – 2 modules Marquage: 0–1–2–1+2 4 positions fixes: 4×90°	1 / 1L	5718 45-1UP61 547 011 001	5718 45-1AP61 267 011 001	5718 45-1 547 411 001	5718 95-1 547 411 841	5717 57 376 111 031	Pearl Alu 5717 11 375 110 931
1		Commutateur – 2 modules Marquage: 1–0–2 3 positions fixes: 2×90°	2 / 1L	5718 45-2UP61 547 022 001	5718 45-2AP61 267 022 001	5718 45-2 547 422 001	5718 95-2 547 422 841	5717 57 376 111 031	Graphite 5717 21 375 110 141
1		Interpush – 2 modules Marquage: 1–0–2 5 positions fixes: 2×30° pour poussoir, 2×90° pour interrupteur	2 / 2L	5718 11UP61 347 220 001	5718 11AP61 267 220 001	5718 11 347 226 001	5718 11M 347 226 841	5717 57 376 111 031	Casual 5717 31 375 110 351
1		Inverseur – 2 modules Marquage: 1–2 2 positions fixes: 1×90°	3 / 1L	5718 45-3UP61 547 031 001	5718 45-3AP61 267 031 001	5718 45-3 547 431 001	5718 95-3 547 431 841	5717 57 376 111 031	Mirror White 5717 34 375 110 401
1		Commutateur multiple – 2 modules Marquage: 0–1–2–3 4 positions fixes: 3×45°	5 / 1L	5718 45-5UP61 547 051 001	5718 45-5AP61 267 051 001	5718 45-5 547 453 001	5718 95-5 547 453 841	5717 57 376 111 031	Mirror Black 5717 37 375 110 451
1		Plaques frontales avec marquages Pour interrupteurs rotatifs, autres marquages sur demande							Stainless Steel 5717 40 375 110 801
1		Jour–0–Nuit – 2 modules Pour commutateur 2 / 1L (réf. 571 845-2)				5718 G05 378 144 001	5718 G55 378 144 841		Woven Metal 5717 43 375 110 811
1		Main–0–Auto – 2 modules Pour commutateur 2 / 1L (réf. 571 845-2)				5718 G06 378 145 001	5718 G56 378 145 841		

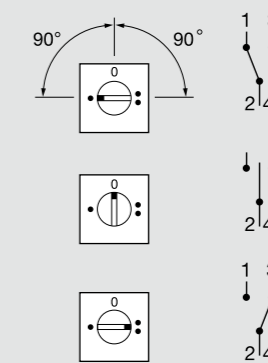
Interrupteur 0/3L

Réf. 5718 45 / 571895



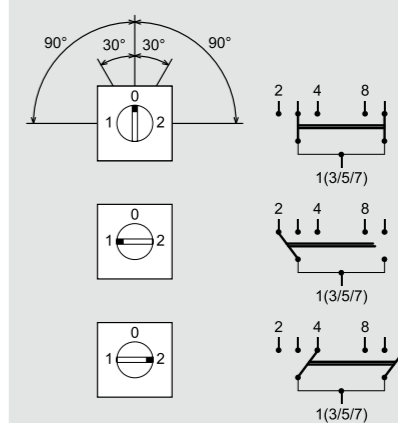
Commutateur 2/1L

Réf. 5718 45-2 / 5718 95-2



Interpush 2/2L

Réf. 5718 11 / 5718 11M



Commutateur multiple 5/1L

Réf. 5718 45-5 / 5718 95-5

