






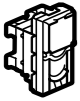
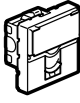
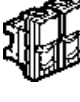
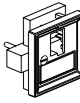
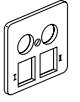
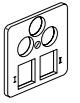
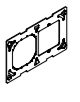
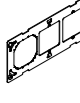



Programme Arteor™

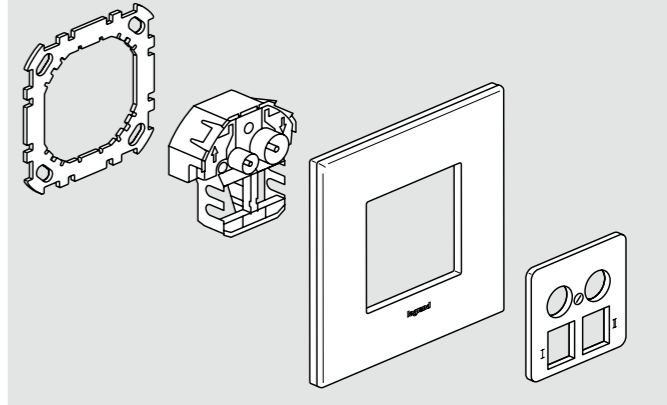
prises informatiques, accessoires pour montage produits R&M

Caractéristiques techniques

assemblage et indications de commande

 <p>0765 54UP61 5718 42UP61</p> <p>Supports p. 84, plaques p. 86, cadres apparents p. 86</p> <p>IP 20 Plaquette grd. I, 92×92 mm, enjoliveur 45×45 mm, support, 84×79 mm</p>		 <p>UP Appareil pour montage encastré Grd. I</p> <p>Blanc</p>	 <p>AP Appareil pour montage apparent Grd. I</p> <p>Blanc</p>	 <p>BF Mécanisme avec enjoliveur Composable</p> <p>Blanc</p>	 <p>BF Mécanisme avec enjoliveur Composable</p> <p>Magnésium</p>	 <p>M Support Grd. I</p> <p>En métal</p>	 <p>R Plaquette Grd. I</p> <p>Blanc 5717 01 375 110 001</p> <p>Pearl Alu 5717 11 375 110 931</p> <p>Graphite 5717 21 375 110 141</p> <p>Casual 5717 31 375 110 351</p> <p>Mirror White 5717 34 375 110 401</p> <p>Mirror Black 5717 37 375 110 451</p> <p>Stainless Steel 5717 40 375 110 801</p> <p>Woven Metal 5717 43 375 110 811</p>
<p>Prises informatiques cat. 5e Prises avec connecteur LCS² à connexion rapide sans outil Repérage des contacts par double code couleur et numéros 568 A et B Conformes aux normes ISO/IEC 11801 éd. 2.0, EN 50173-1 et EIA/TIA 568 C2</p>							
1	 <p>1×RJ45 UTP – 1 module</p>			<p>0765 51 877 737 001</p>	<p>5728 03CH 877 737 841</p>	<p>5717 57 376 111 031</p>	
1	 <p>1×RJ45 UTP – 2 modules</p>	<p>0765 54UP61 877 237 001</p>	<p>0765 54AP61 877 037 001</p>	<p>0765 54 877 637 001</p>	<p>5728 15 CH 877 637 841</p>	<p>5717 57 376 111 031</p>	
1	 <p>2×RJ45 UTP – 2 modules</p>	<p>0765 51-2UP61 877 241 001</p>	<p>0765 51-2AP61 877 041 001</p>	<p>0765 51-2 877 641 001</p>	<p>5728 03-2 877 641 841</p>	<p>5717 57 376 111 031</p>	
<p>Accessoires pour montage produits R&M</p>							
1	 <p>Jeu de montage «swissline» 1×TT83 et 2×RJ45 (défonçable) – 2 modules Non équipé Pour connecteurs format R&M «swissline»</p>	<p>5718 42UP61 378 546 001</p>	<p>5718 42AP61 378 046 001</p>	<p>5718 42CH 378 646 001</p>	<p>5718 92CH 378 646 841</p>	<p>5717 57 376 111 031</p>	
1	 <p>Plaquette frontale «Advanced» 2×coax + 2×RJ45 – 2 modules Pour mécanismes R&M «Advanced» Mécanismes et supports sont disponibles chez votre grossiste Montage dans combinaisons multipostes avec support 5717 52RM ou 5717 53RM</p>			<p>R170706W 378 007 001</p>	<p>R170706M 378 007 841</p>		
1	 <p>Plaquette frontale «Advanced» 3×coax + 2×RJ45 – 2 modules Pour mécanismes R&M «Advanced» Mécanismes et supports sont disponibles chez votre grossiste Montage dans combinaisons multipostes avec support 5717 52RM ou 5717 53RM</p>			<p>R170707W 378 008 001</p>	<p>R170707M 378 008 841</p>		
1	 <p>Support grd. I + I Pour 1×mécanismes multimédia R&M «Advanced» et 1 mécanisme Arteor, 139×85×1.2 mm</p>					<p>5717 52RM 376 210 131</p>	
1	 <p>Support grd. I + I + I Pour 1×mécanismes multimédia R&M «Advanced» et 2 mécanismes Arteor, 199×85×1.2 mm</p>					<p>5717 53RM 376 310 131</p>	
1	 <p>Plaquette frontale «freenet» 2×RJ45 – 2 modules Pour les modules de connexion RJ45 et les connecteurs FO avec plaques support de R&M Modules de connexion sont disponibles chez votre grossiste</p>			<p>R313332W 877 036 001</p>	<p>R313332M 877 030 841</p>	<p>5717 57 376 111 031</p>	

■ Assemblage «Advanced»



■ Indications de commande «Advanced»
Mécanismes et supports sont disponibles chez votre grossiste

Support grd. I

R170647	Plaquette de montage R&M encastré multimédia grd. I	376 811 105
---------	---	-------------

Mécanismes «Advanced»

R170679	Prise terminal IEC-M/F, 2 trous, 4 dB	965 318 705
R170680	Prise terminal IEC-M/F, 2 trous, 11 dB	965 318 715
R170681	Prise terminal IEC-M/F, 2 trous, 15 dB	965 318 725
R170721	Prise de passage IEC-M/F, 2 trous, 15 dB	965 358 725
R170682	Prise terminal SAT+R/TV, 3 trous	965 308 705

Module de connexion

R305112	Module de connexion RJ45, cat. 5e/u	977 821 125
R305111	Module de connexion RJ45, cat. 5e/s	977 821 115
R305114	Module de connexion RJ45, cat. 6/u	977 821 225
R305113	Module de connexion RJ45, cat. 6/s	977 821 215

■ Indications de commande «swissline»

R10077-T	Connecteur 6 pôles T+T83/A6	975 235 195
R35155	Connecteur 2 × R J45/u, 8L, parallèles 8 pôles, non blindé	977 742 095
R35156	Connecteur 2 × R J45/s, 8L, parallèles 8 pôles, blindé	977 712 095
R35157	Connecteur 2 × R J45/u, 4L, séparées 4 pôles, non blindé	977 752 095
R35215	Connecteur 2 × R J45/u, 4L, séparées 4 pôles, catégorie 5, non blindé	977 752 195
R35158	Connecteur 2 × R J45/s, 4L, séparées 4 pôles, blindé	977 722 095
R35216	Connecteur 2 × R J45/s, 4L, séparées 4 pôles, catégorie 5, blindé	977 722 195
R35220	Connecteur 2 × RJ45/u, Ethernet catégorie 5, non blindé	977 752 295
R35221	Connecteur 2 × RJ45/s, Ethernet catégorie 5, blindé	977 722 295
R307152	Connecteur 2 × RJ45/s, ISDN/Ethernet catégorie 5, blindé	977 892 105